

KOMMUNEUNDERSØKELSEN 2015

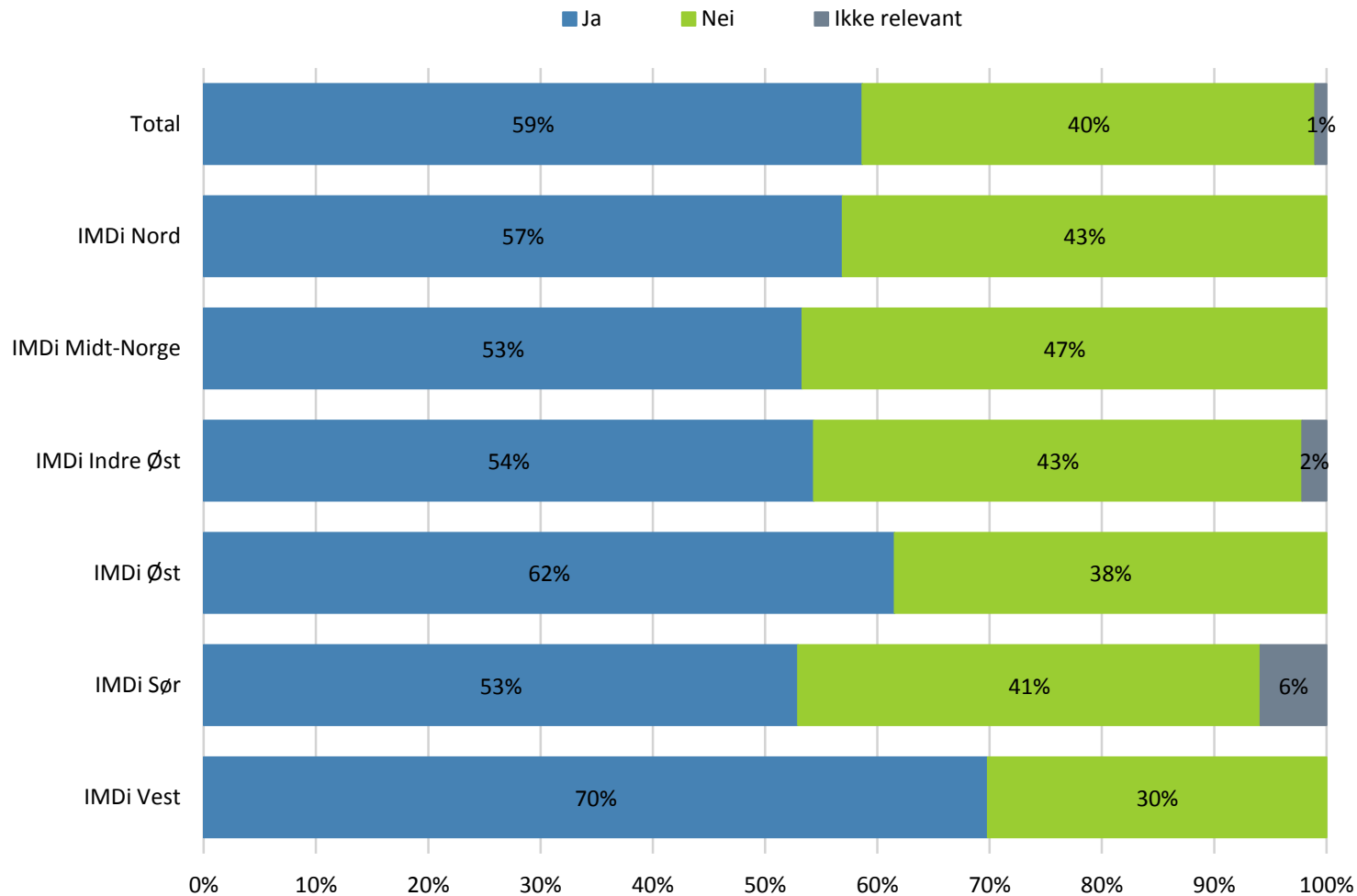
Rapport med resultater per region og totalt

Om undersøkelsen, utvalg og tallgrunnlag

- Undersøkelsen omfatter alle kommuner og bydeler i Oslo, og går til rådmann / bydelsdirektør.
- Undersøkelsen ble gjennomført i perioden 3. desember 2015 - 19. januar 2016.
- 324 av 428 kommuner besvarte undersøkelsen, dvs en svarprosent på 75,7.
- 13 av 15 bydeler svarte. Resultater for bydelene er ikke med i denne rapporten
- Vi har beregnet representativitet for de kommunene som har svart - iht størrelse, sentralitet, innvandrerandel og hvorvidt kommunen bosetter flyktninger eller ikke.
- Både kommuner som bosetter og de som ikke gjør det er med i undersøkelsen. Noen av spørsmålene gikk kun til bosettingskommuner.
- Siden det ikke var svartvang i spørreskjemaet, var det mulig å unnlate å besvare enkeltspørsmål. Dette er grunnen til at prosentueringsgrunnlaget (N) for det enkelte spørsmål varierer.
- I diagrammene angis verdier i hele tall, derfor summeres ikke tallene alltid til 100.

1. I 2015 bosetter kommunene tilsammen ca. 10.000 flyktninger. For 2016 anslås bosettingsbehovet til 18.000. For å imøtekomme behovet for økt bosetting av flyktninger: Planlegger din kommune å øke kapasiteten i de kommunale tjenestene på følgende områder?

Helse- og omsorg

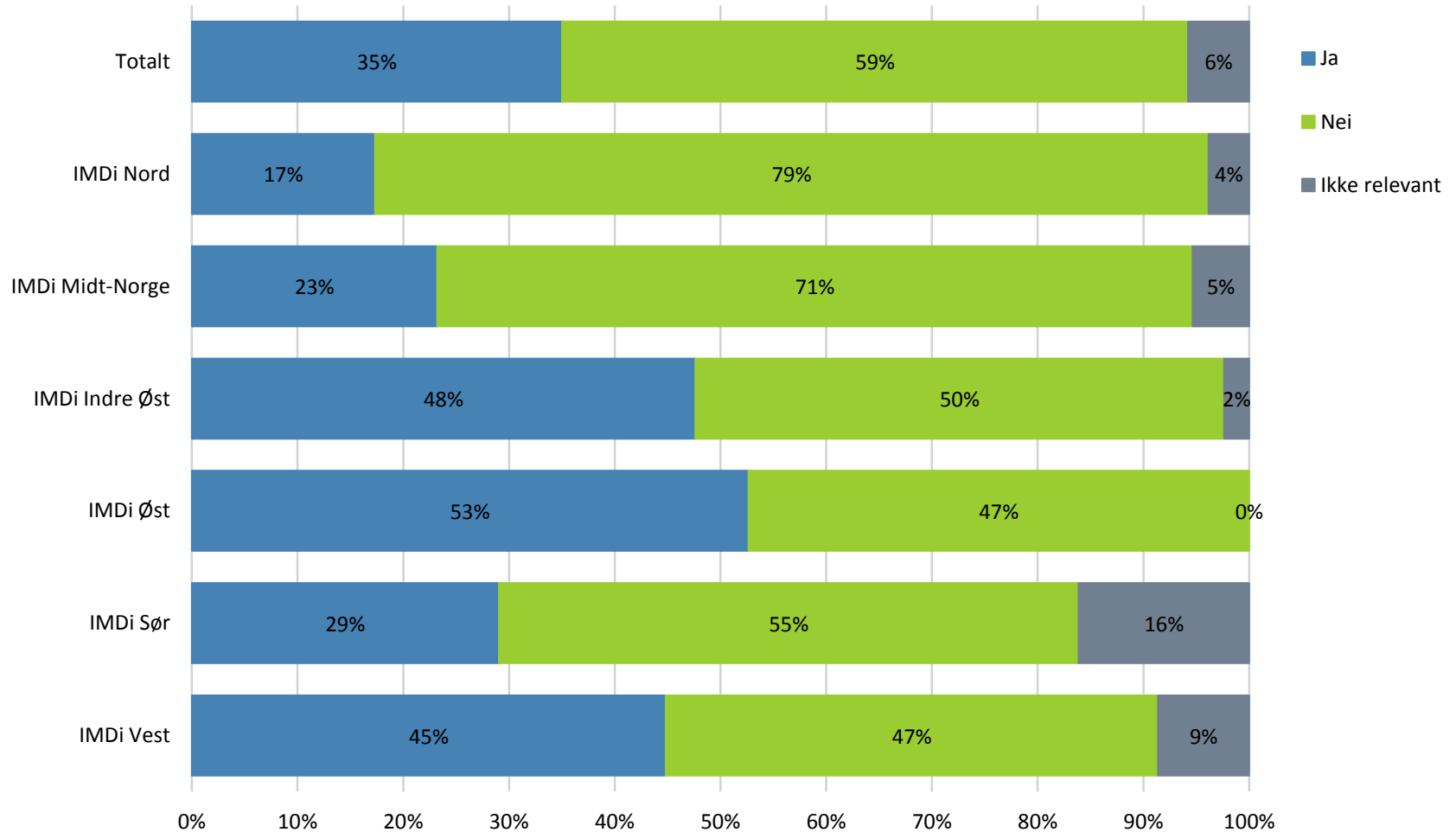


Helse- og omsorg

	Ja	Nei	Ikke relevant	N
Totalt	58,7%	40,3%	1,0%	300
IMDi Nord	56,9%	43,1%	0,0%	58
IMDi Midt-Norge	53,3%	46,7%	0,0%	60
IMDi Indre Øst	54,3%	43,5%	2,2%	46
IMDi Øst	61,5%	38,5%	0,0%	39
IMDi Sør	52,9%	41,2%	5,9%	34
IMDi Vest	69,8%	30,2%	0,0%	63

1. I 2015 bosetter kommunene tilsammen ca. 10.000 flyktninger. For 2016 anslås bosettingsbehovet til 18.000. For å imøtekomme behovet for økt bosetting av flyktninger: Planlegger din kommune å øke kapasiteten i de kommunale tjenestene på følgende områder?

Barnevernstjenester

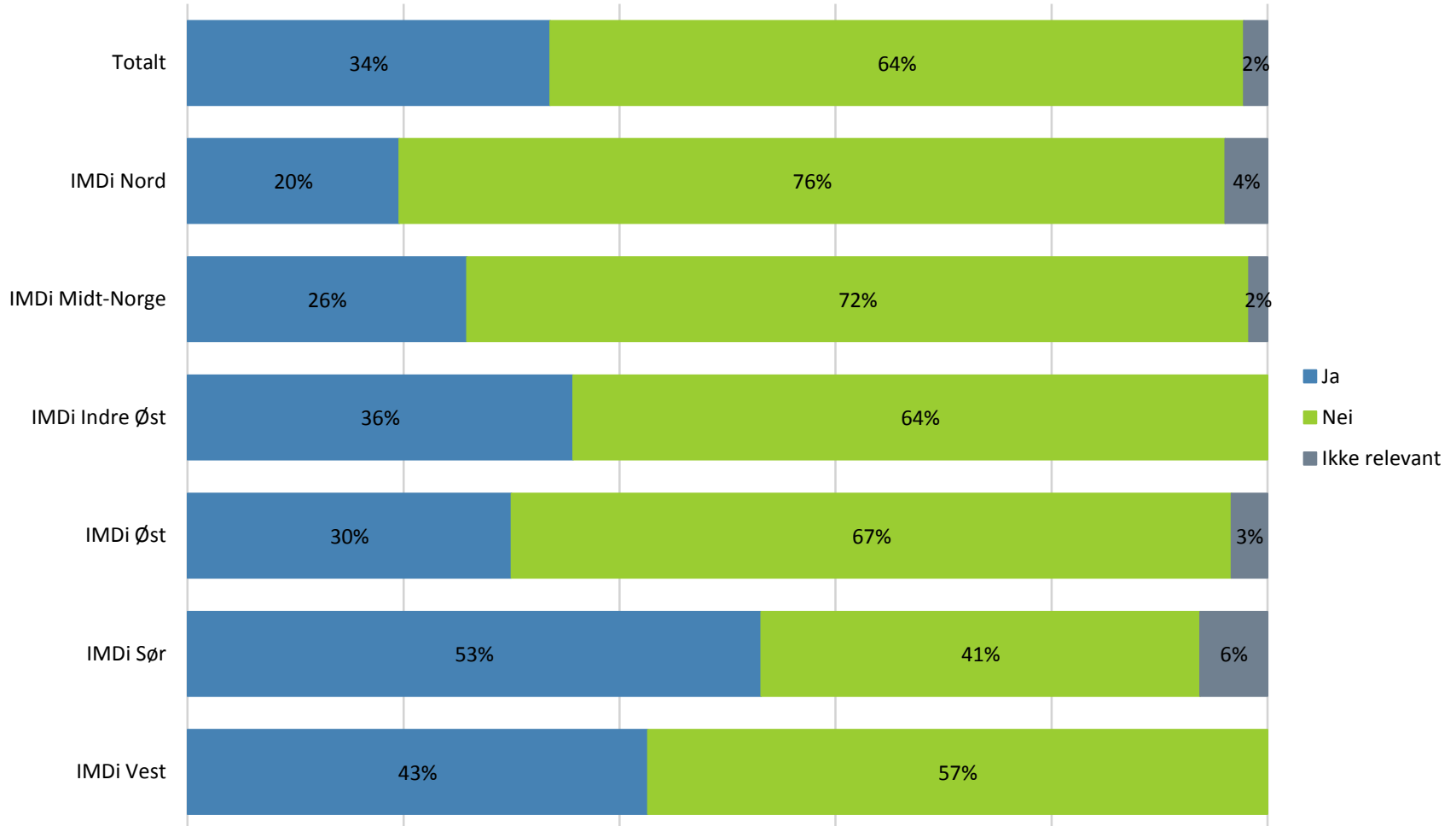


Barnevernstjenester

	Ja	Nei	Ikke relevant	N
Totalt	35,0%	59,2%	5,8%	277
IMDi Nord	17,3%	78,8%	3,8%	52
IMDi Midt-Norge	23,2%	71,4%	5,4%	56
IMDi Indre Øst	47,6%	50,0%	2,4%	42
IMDi Øst	52,6%	47,4%	0,0%	38
IMDi Sør	29,0%	54,8%	16,1%	31
IMDi Vest	44,8%	46,6%	8,6%	58

1. I 2015 bosetter kommunene tilsammen ca. 10.000 flyktninger. For 2016 anslås bosettingsbehovet til 18.000. For å imøtekomme behovet for økt bosetting av flyktninger: Planlegger din kommune å øke kapasiteten i de kommunale tjenestene på følgende områder?

Barnehage

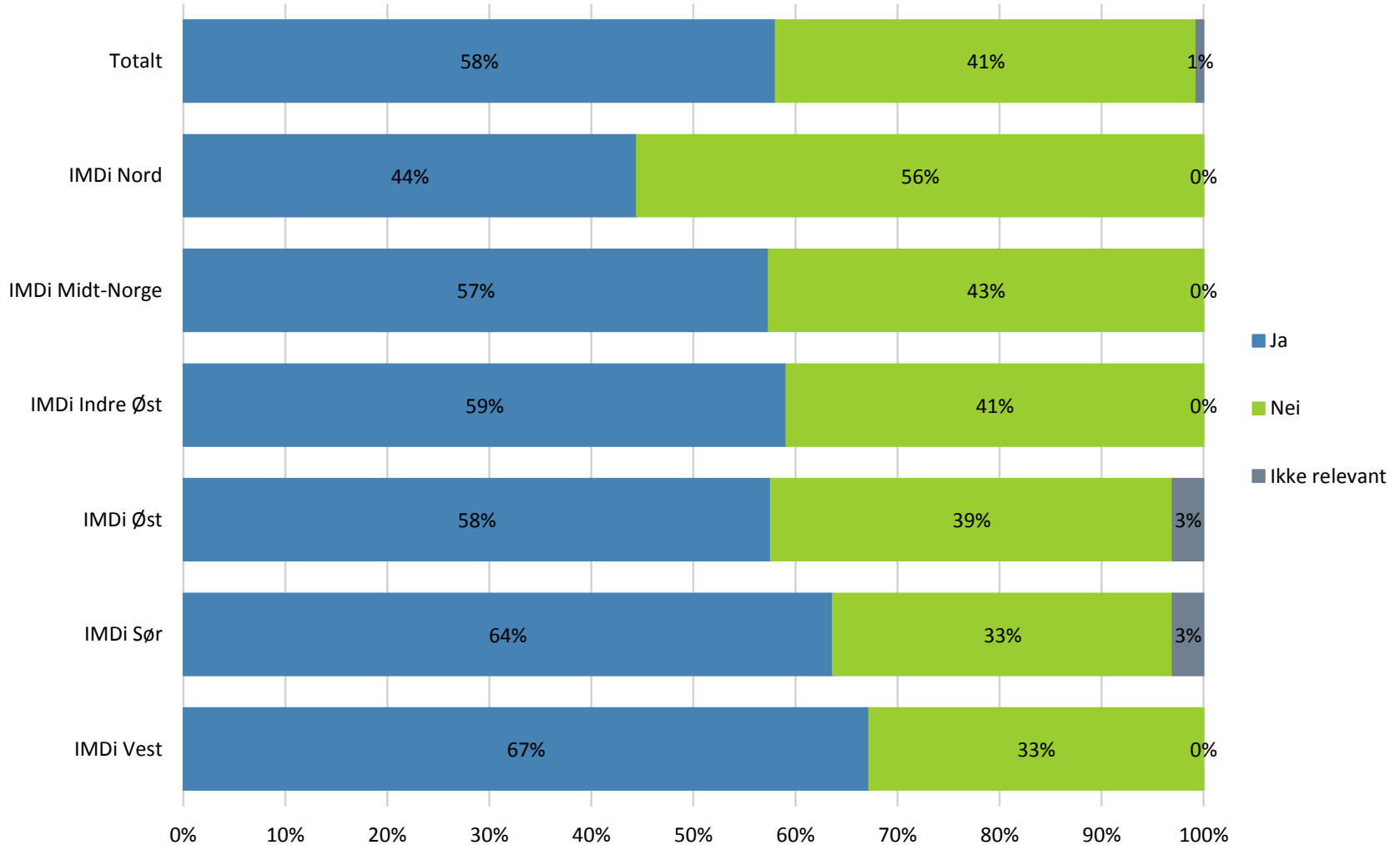


Barnehage

	Ja	Nei	Ikke relevant	N
Totalt	33,6%	64,2%	2,2%	274
IMDi Nord	19,6%	76,5%	3,9%	51
IMDi Midt-Norge	25,9%	72,4%	1,7%	58
IMDi Indre Øst	35,7%	64,3%	0,0%	42
IMDi Øst	30,0%	66,7%	3,3%	30
IMDi Sør	53,1%	40,6%	6,3%	32
IMDi Vest	42,6%	57,4%	0,0%	61

1. I 2015 bosetter kommunene tilsammen ca. 10.000 flyktninger. For 2016 anslås bosettingsbehovet til 18.000. For å imøtekomme behovet for økt bosetting av flyktninger: Planlegger din kommune å øke kapasiteten i de kommunale tjenestene på følgende områder?

Skole og utdanning

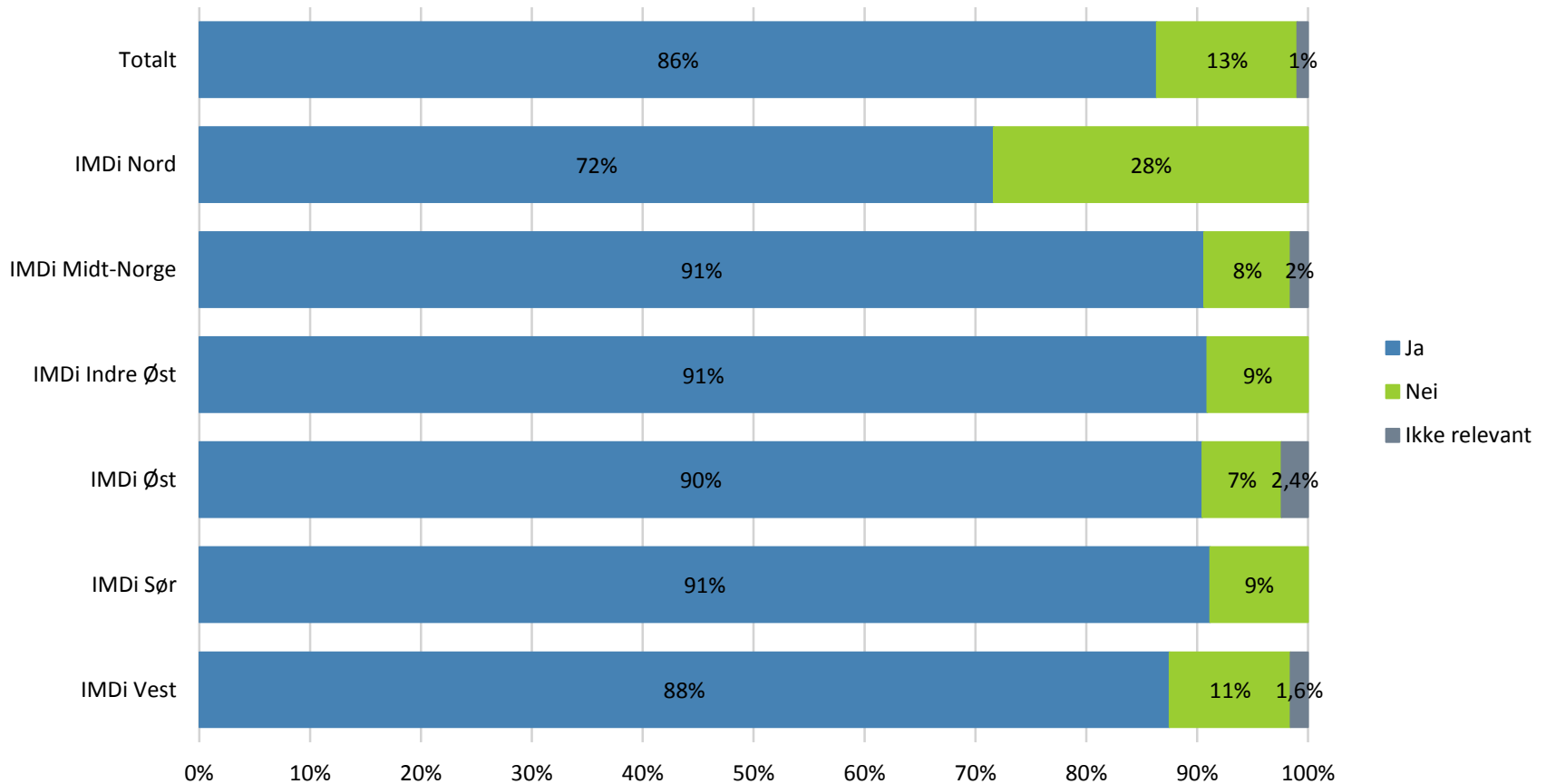


Skole og utdanning

	Ja	Nei	Ikke relevant	N
Totalt	58,0%	41,3%	0,7%	286
IMDi Nord	44,4%	55,6%	0,0%	54
IMDi Midt-Norge	57,4%	42,6%	0,0%	61
IMDi Indre Øst	59,1%	40,9%	0,0%	44
IMDi Øst	57,6%	39,4%	3,0%	33
IMDi Sør	63,6%	33,3%	3,0%	33
IMDi Vest	67,2%	32,8%	0,0%	61

1. I 2015 bosetter kommunene tilsammen ca. 10.000 flyktninger. For 2016 anslås bosettingsbehovet til 18.000. For å imøtekomme behovet for økt bosetting av flyktninger: Planlegger din kommune å øke kapasiteten i de kommunale tjenestene på følgende områder?

Introduksjonsprogram og norskopplæring for nyankomne

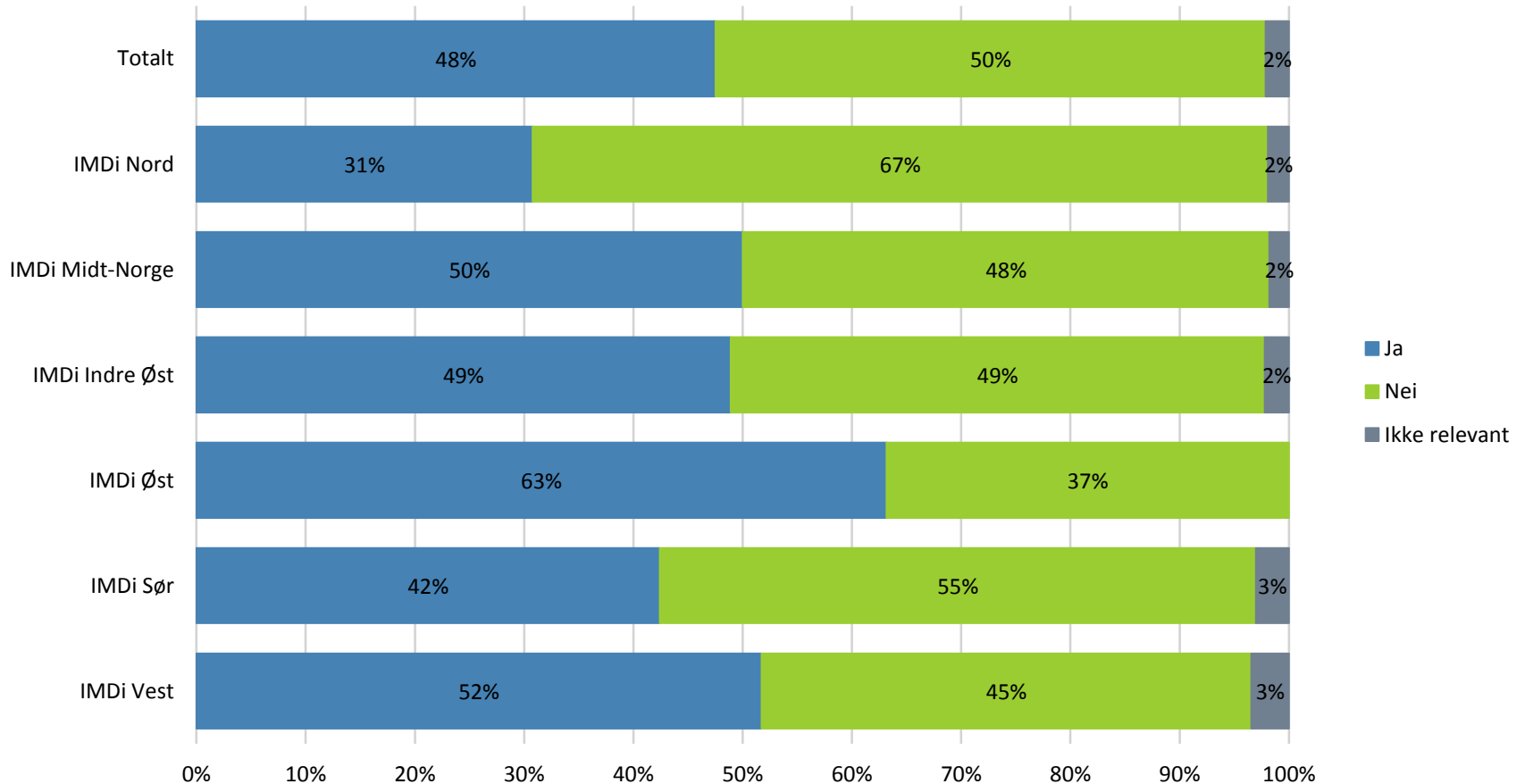


Introduksjonsprogram og norskopplæring for nyankomne

	Ja	Nei	Ikke relevant	N
Totalt	86,4%	12,7%	1,0%	308
IMDi Nord	71,7%	28,3%	0,0%	60
IMDi Midt-Norge	90,6%	7,8%	1,6%	64
IMDi Indre Øst	90,9%	9,1%	0,0%	44
IMDi Øst	90,5%	7,1%	2,4%	42
IMDi Sør	91,2%	8,8%	0,0%	34
IMDi Vest	87,5%	10,9%	1,6%	64

1. I 2015 bosetter kommunene tilsammen ca. 10.000 flyktninger. For 2016 anslås bosettingsbehovet til 18.000. For å imøtekomme behovet for økt bosetting av flyktninger: Planlegger din kommune å øke kapasiteten i de kommunale tjenestene på følgende områder?

Sosiale tjenester

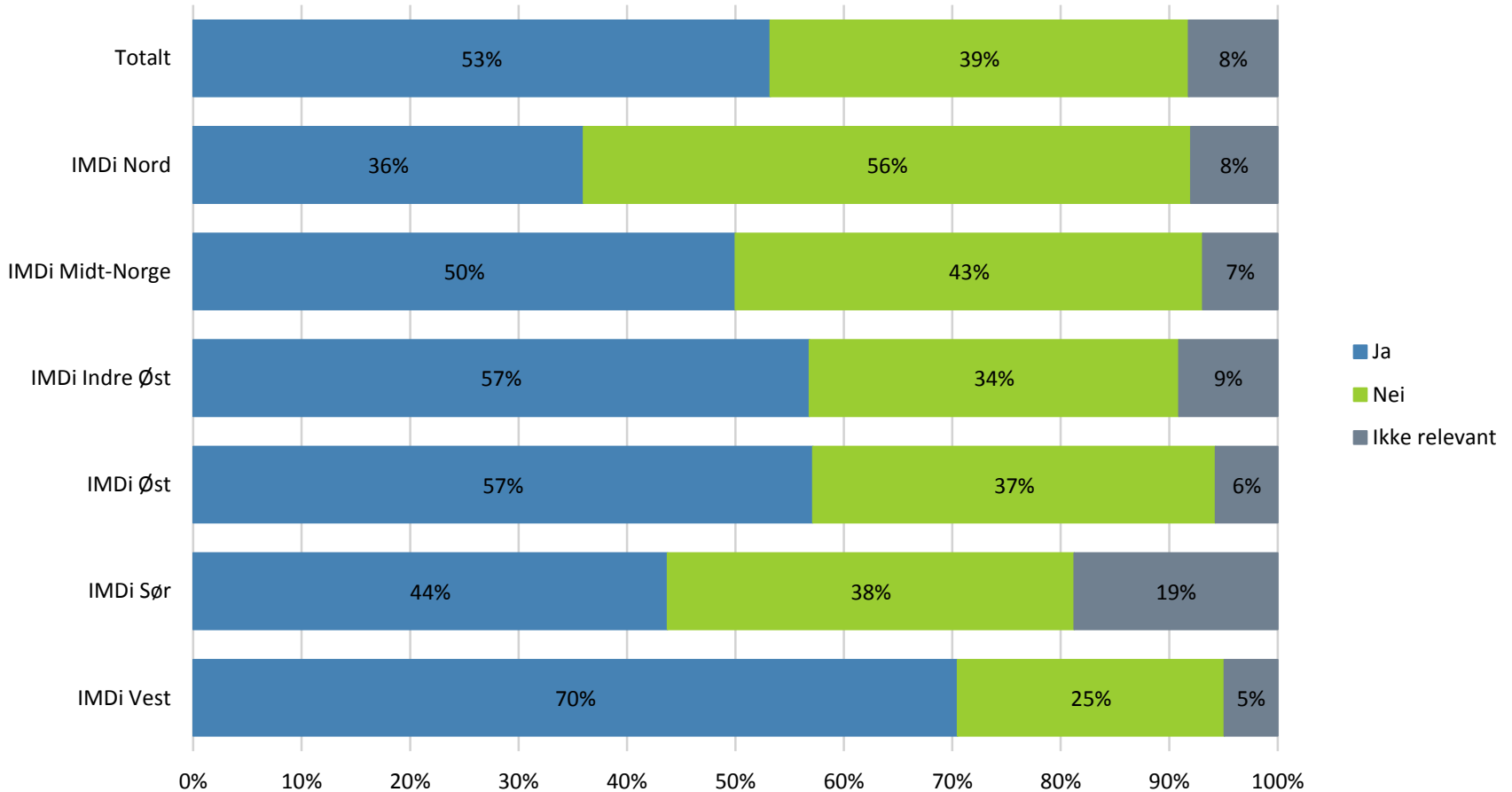


Sosiale tjenester

	Ja	Nei	Ikke relevant	N
Totalt	47,5%	50,4%	2,1%	282
IMDi Nord	30,8%	67,3%	1,9%	52
IMDi Midt-Norge	50,0%	48,2%	1,8%	56
IMDi Indre Øst	48,9%	48,9%	2,2%	45
IMDi Øst	63,2%	36,8%	0,0%	38
IMDi Sør	42,4%	54,5%	3,0%	33
IMDi Vest	51,7%	44,8%	3,4%	58

1. I 2015 bosetter kommunene tilsammen ca. 10.000 flyktninger. For 2016 anslås bosettingsbehovet til 18.000. For å imøtekomme behovet for økt bosetting av flyktninger: Planlegger din kommune å øke kapasiteten i de kommunale tjenestene på følgende områder?

Tolketjenester

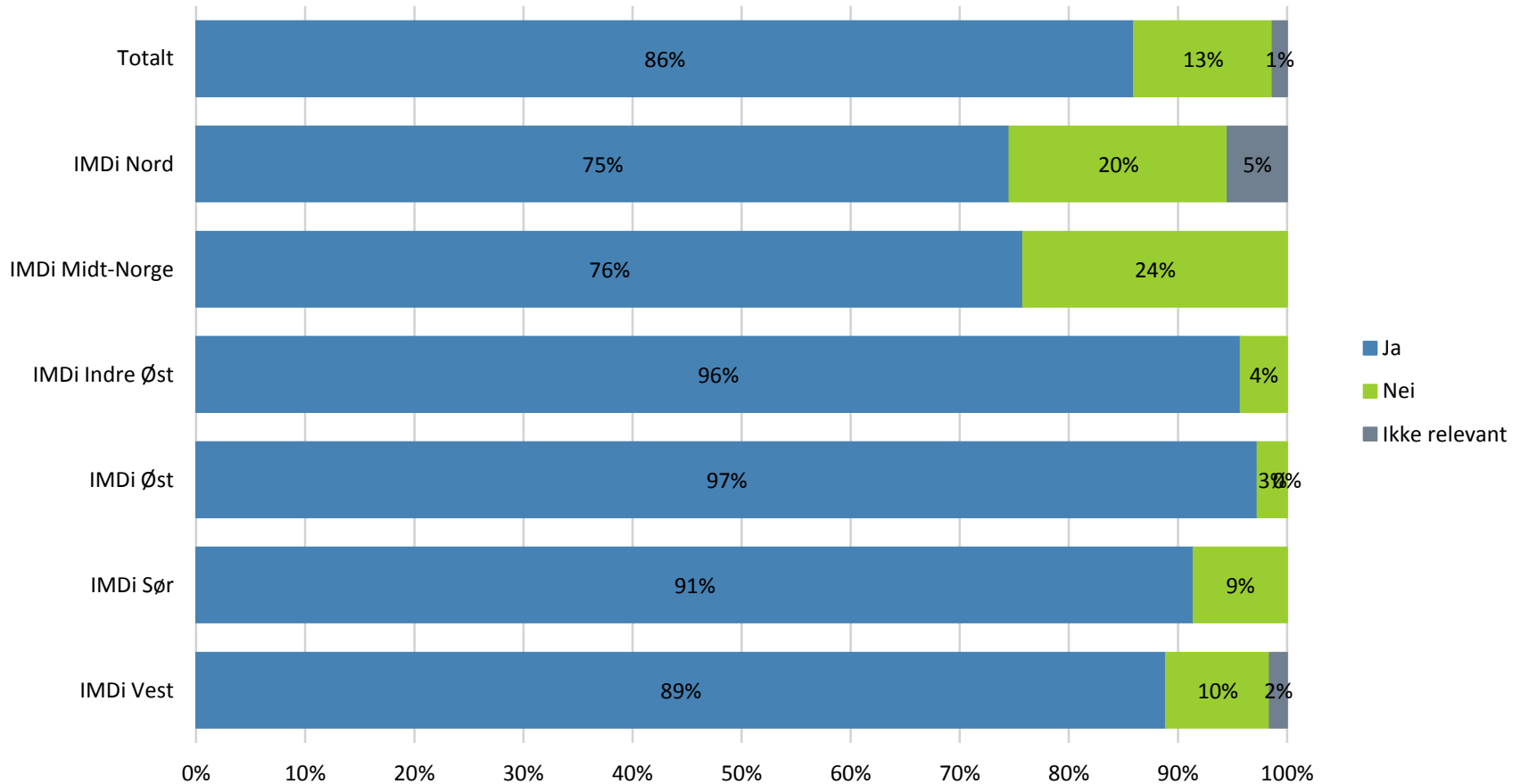


Tolketjenester

	Ja	Nei	Ikke relevant	N
Totalt	53,2%	38,6%	8,2%	280
IMDi Nord	36,0%	56,0%	8,0%	50
IMDi Midt-Norge	50,0%	43,1%	6,9%	58
IMDi Indre Øst	56,8%	34,1%	9,1%	44
IMDi Øst	57,1%	37,1%	5,7%	35
IMDi Sør	43,8%	37,5%	18,8%	32
IMDi Vest	70,5%	24,6%	4,9%	61

1. I 2015 bosetter kommunene tilsammen ca. 10.000 flyktninger. For 2016 anslås bosettingsbehovet til 18.000. For å imøtekomme behovet for økt bosetting av flyktninger: Planlegger din kommune å øke kapasiteten i de kommunale tjenestene på følgende områder?

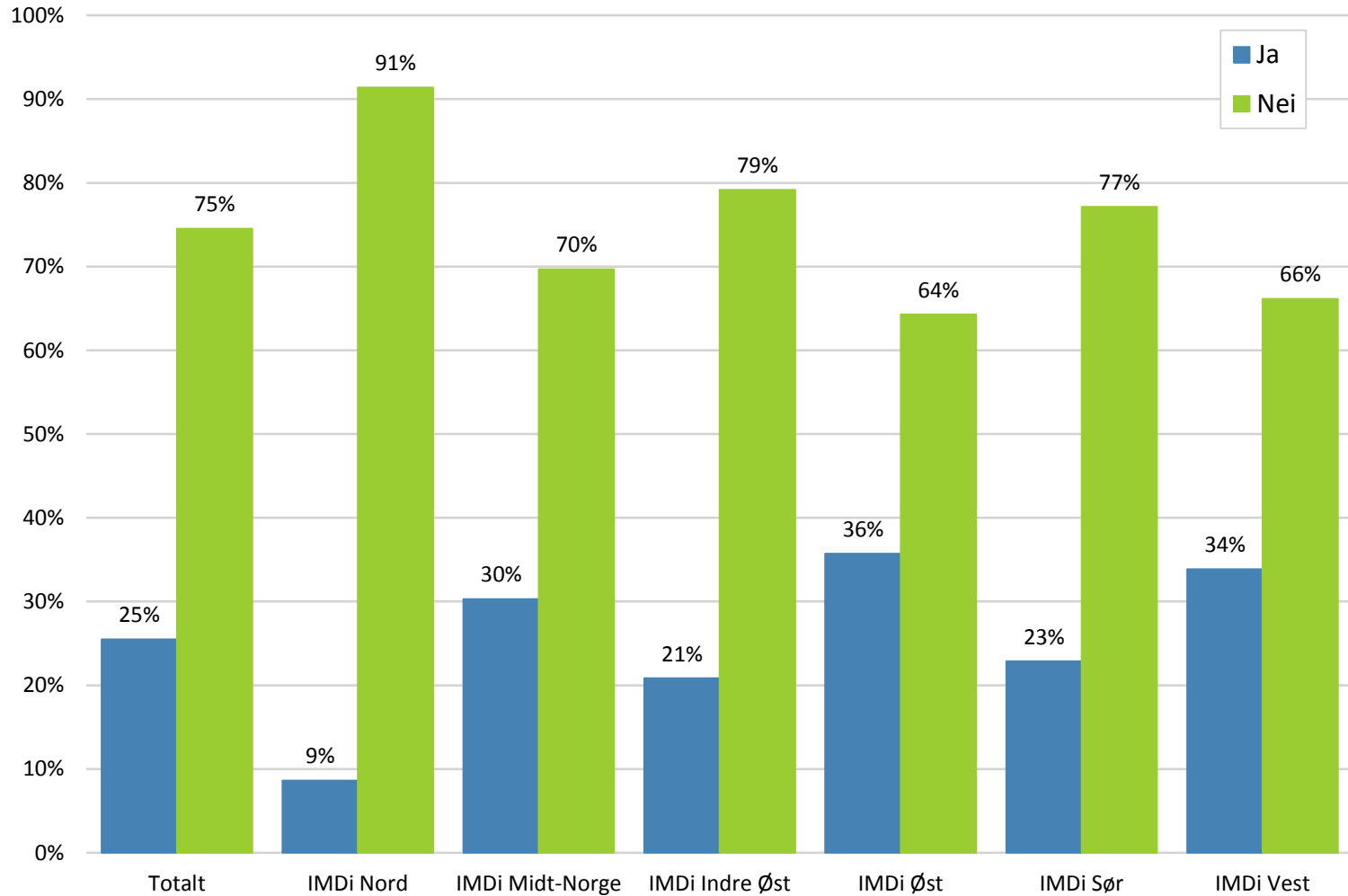
Bolig



Bolig

	Ja	Nei	Ikke relevant	N
Totalt	86,0%	12,7%	1,3%	299
IMDi Nord	74,5%	20,0%	5,5%	55
IMDi Midt-Norge	75,8%	24,2%	0,0%	62
IMDi Indre Øst	95,7%	4,3%	0,0%	47
IMDi Øst	97,3%	2,7%	0,0%	37
IMDi Sør	91,4%	8,6%	0,0%	35
IMDi Vest	88,9%	9,5%	1,6%	63

3. Beskriver kommuneplanens samfunnsdel innvandrerbefolkningen i omfang og sammensetning?

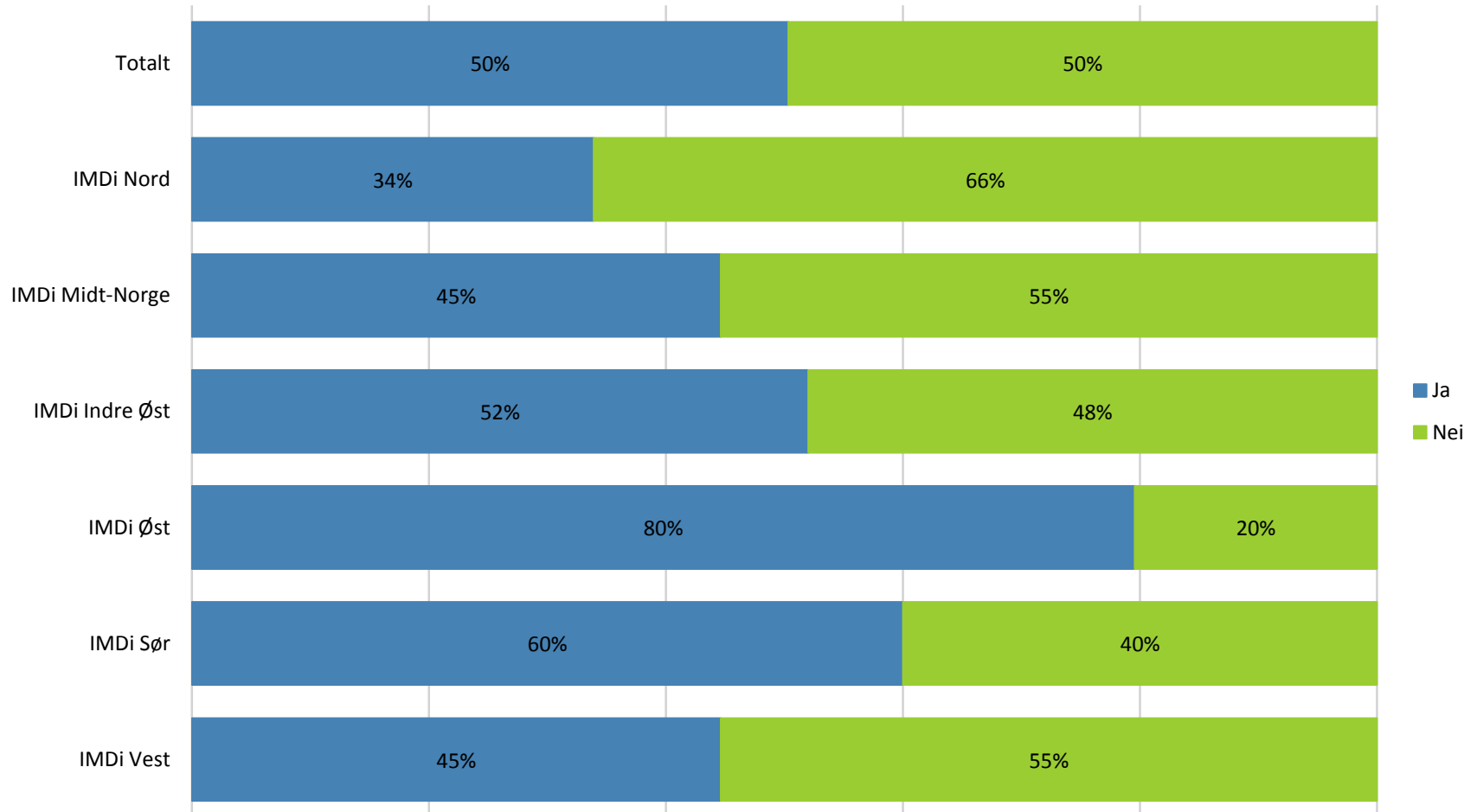


Beskriver kommuneplanens samfunnsdel innvandrerbefolkningen i omfang og sammensetning?

	Ja	Nei	N
Totalt	25,5%	74,5%	314
IMDi Nord	8,6%	91,4%	58
IMDi Midt-Norge	30,3%	69,7%	66
IMDi Indre Øst	20,8%	79,2%	48
IMDi Øst	35,7%	64,3%	42
IMDi Sør	22,9%	77,1%	35
IMDi Vest	33,8%	66,2%	65

4. Omtaler kommunal planstrategi i din kommune:

1. Planlegging av kommunale tjenester relatert til befolkningsvekst og økt innvandring?



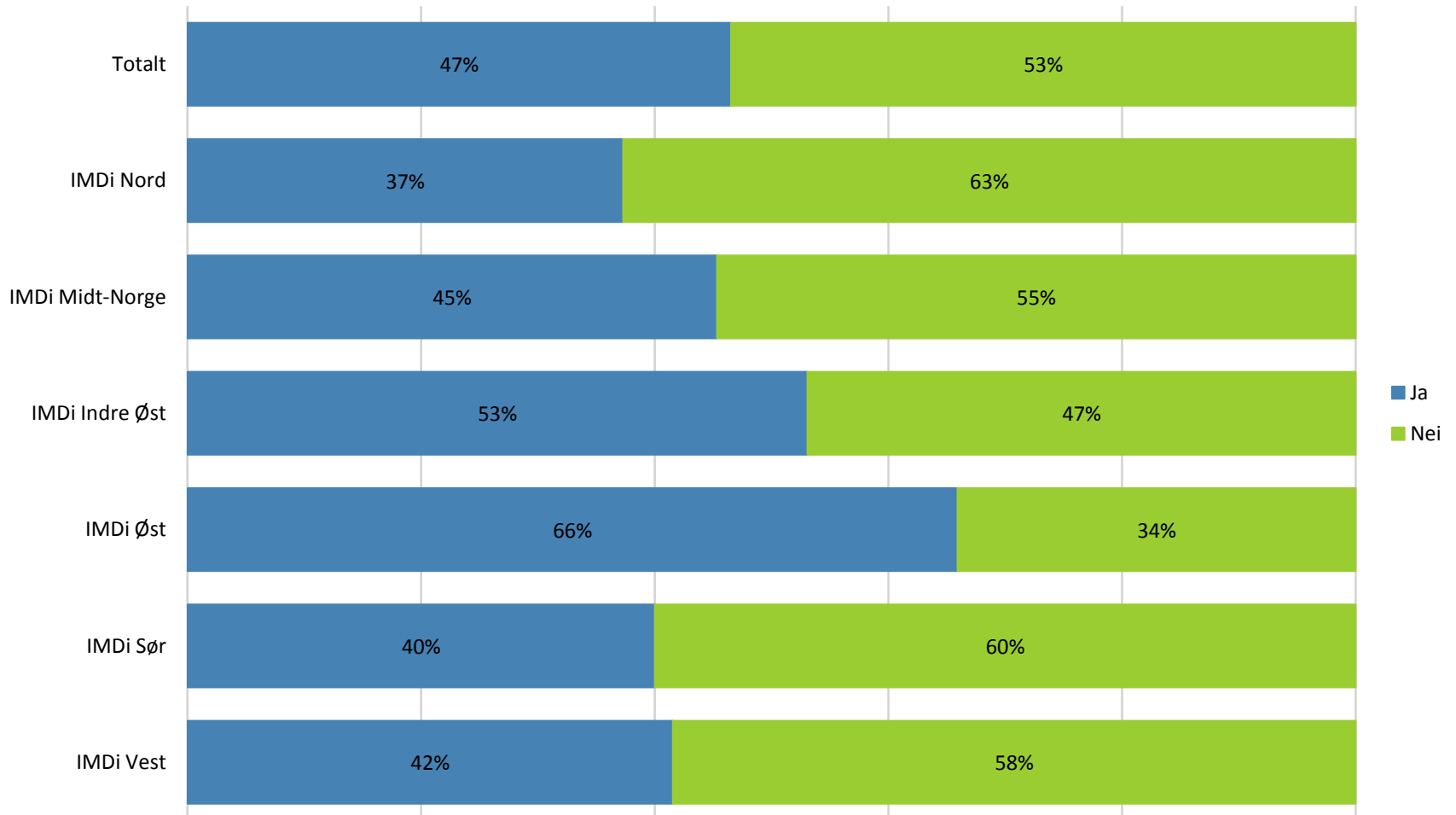
4. Omtaler kommunal planstrategi i din kommune:

1. Planlegging av kommunale tjenester relatert til befolkningsvekst og økt innvandring?

	Ja	Nei	N
Totalt	50,3%	49,7%	318
IMDi Nord	33,9%	66,1%	59
IMDi Midt-Norge	44,6%	55,4%	65
IMDi Indre Øst	52,0%	48,0%	50
IMDi Øst	79,5%	20,5%	44
IMDi Sør	60,0%	40,0%	35
IMDi Vest	44,6%	55,4%	65

4. Omtaler kommunal planstrategi i din kommune:

2. Behovet for tilstrekkelig boligtilbud for flyktninger?



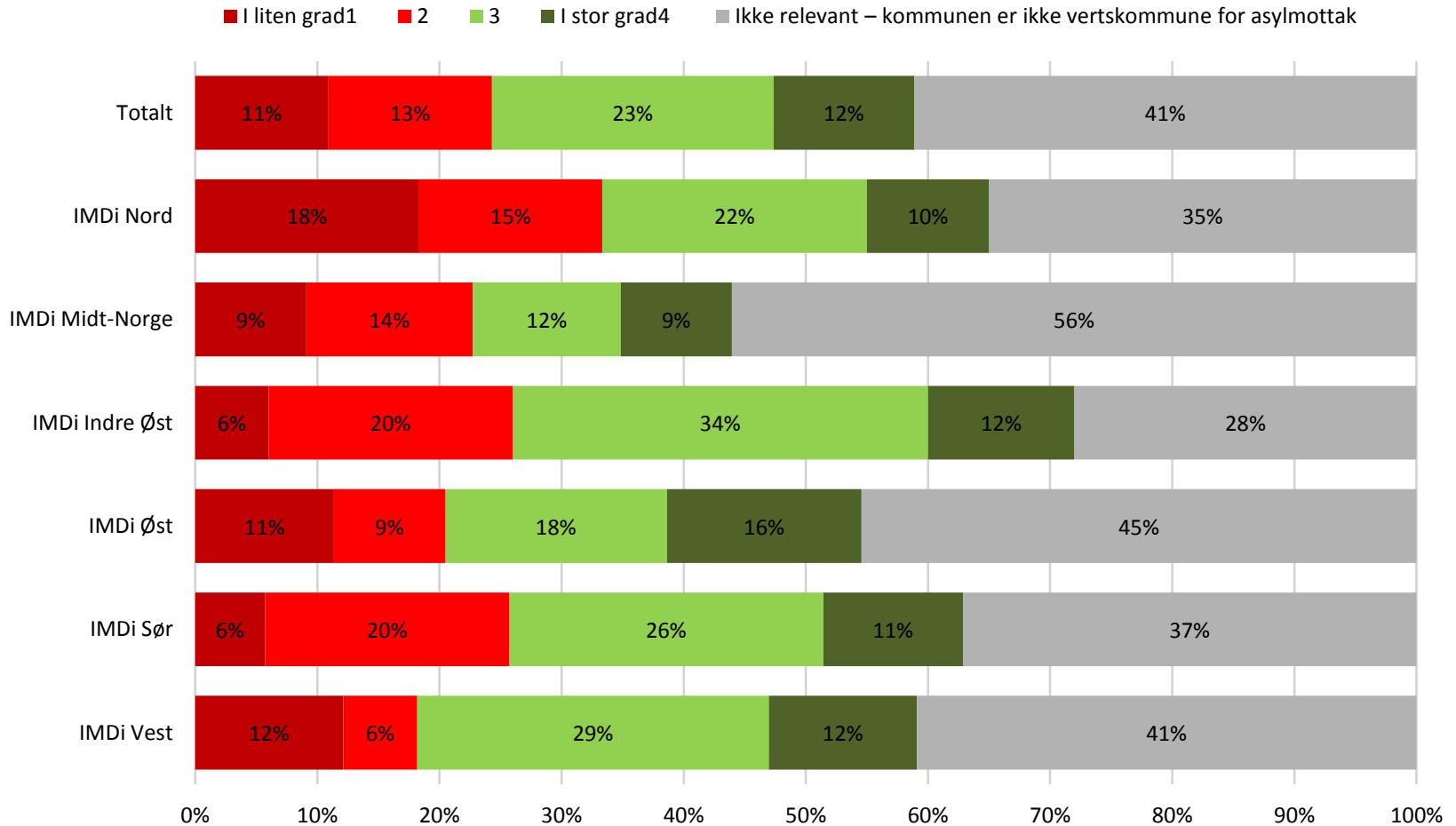
4. Omtaler kommunal planstrategi i din kommune:

2. Behovet for tilstrekkelig boligtilbud for flyktninger?

	Ja	Nei	N
Totalt	46,5%	53,5%	316
IMDi Nord	37,3%	62,7%	59
IMDi Midt-Norge	45,3%	54,7%	64
IMDi Indre Øst	53,1%	46,9%	49
IMDi Øst	65,9%	34,1%	44
IMDi Sør	40,0%	60,0%	35
IMDi Vest	41,5%	58,5%	65

5. I hvilken grad har kommunen kapasitet til å yte tjenester til beboere i asylmottak på følgende områder (gjelder alle typer asylmottak)?

1. Helsetjenester



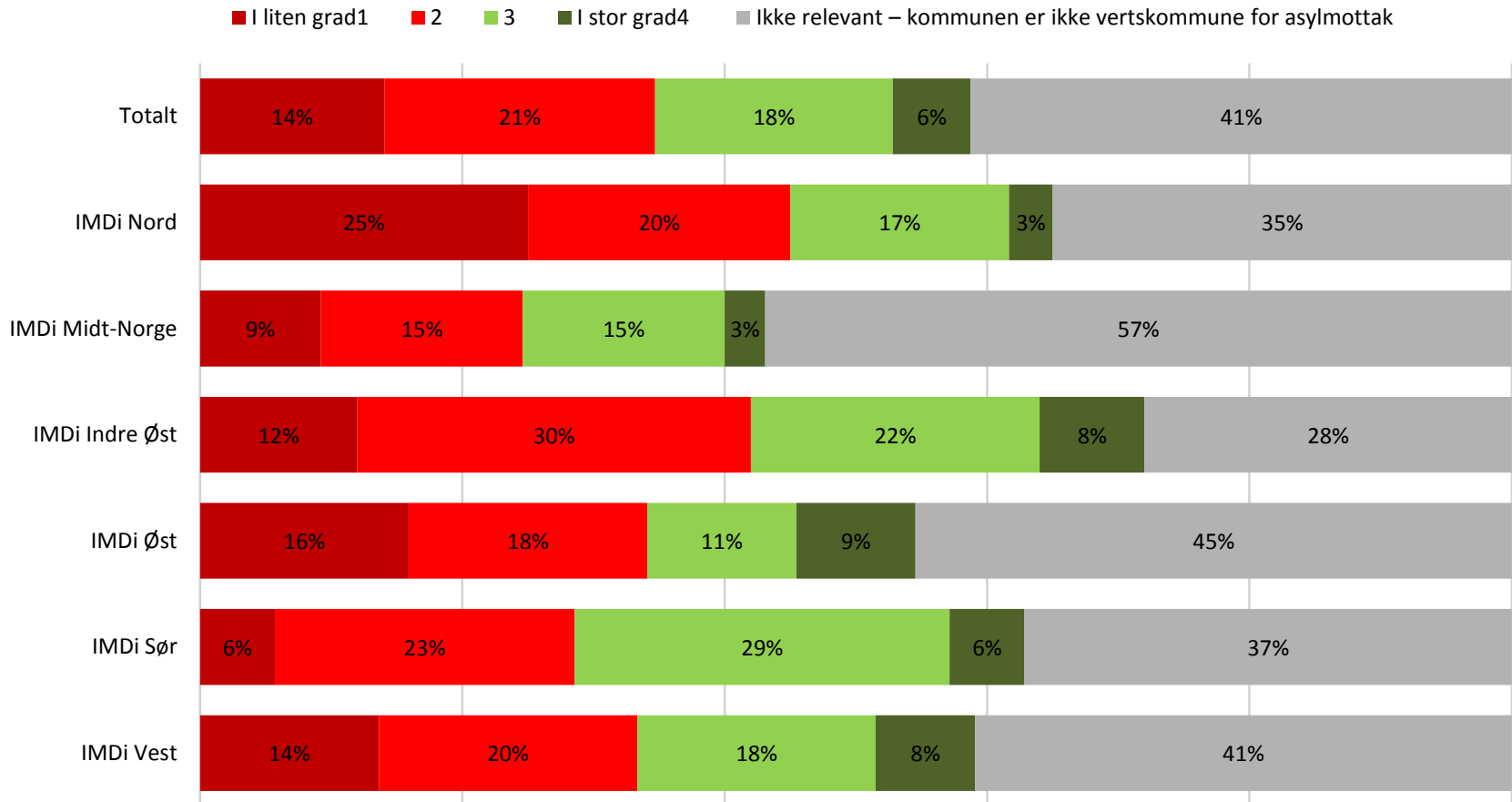
5. I hvilken grad har kommunen kapasitet til å yte tjenester til beboere i asylmottak på følgende områder (gjelder alle typer asylmottak)

1. Helsetjenester

	I liten grad ¹	2	3	I stor grad ⁴	Ikke relevant – kommunen er ikke vertskommune for asylmottak	N
Totalt	10,9%	13,4%	23,1%	11,5%	41,1%	321
IMDi Nord	18,3%	15,0%	21,7%	10,0%	35,0%	60
IMDi Midt-Norge	9,1%	13,6%	12,1%	9,1%	56,1%	66
IMDi Indre Øst	6,0%	20,0%	34,0%	12,0%	28,0%	50
IMDi Øst	11,4%	9,1%	18,2%	15,9%	45,5%	44
IMDi Sør	5,7%	20,0%	25,7%	11,4%	37,1%	35
IMDi Vest	12,1%	6,1%	28,8%	12,1%	40,9%	66

5. I hvilken grad har kommunen kapasitet til å yte tjenester til beboere i asylmottak på følgende områder (gjelder alle typer asylmottak)?

2. Barnevern



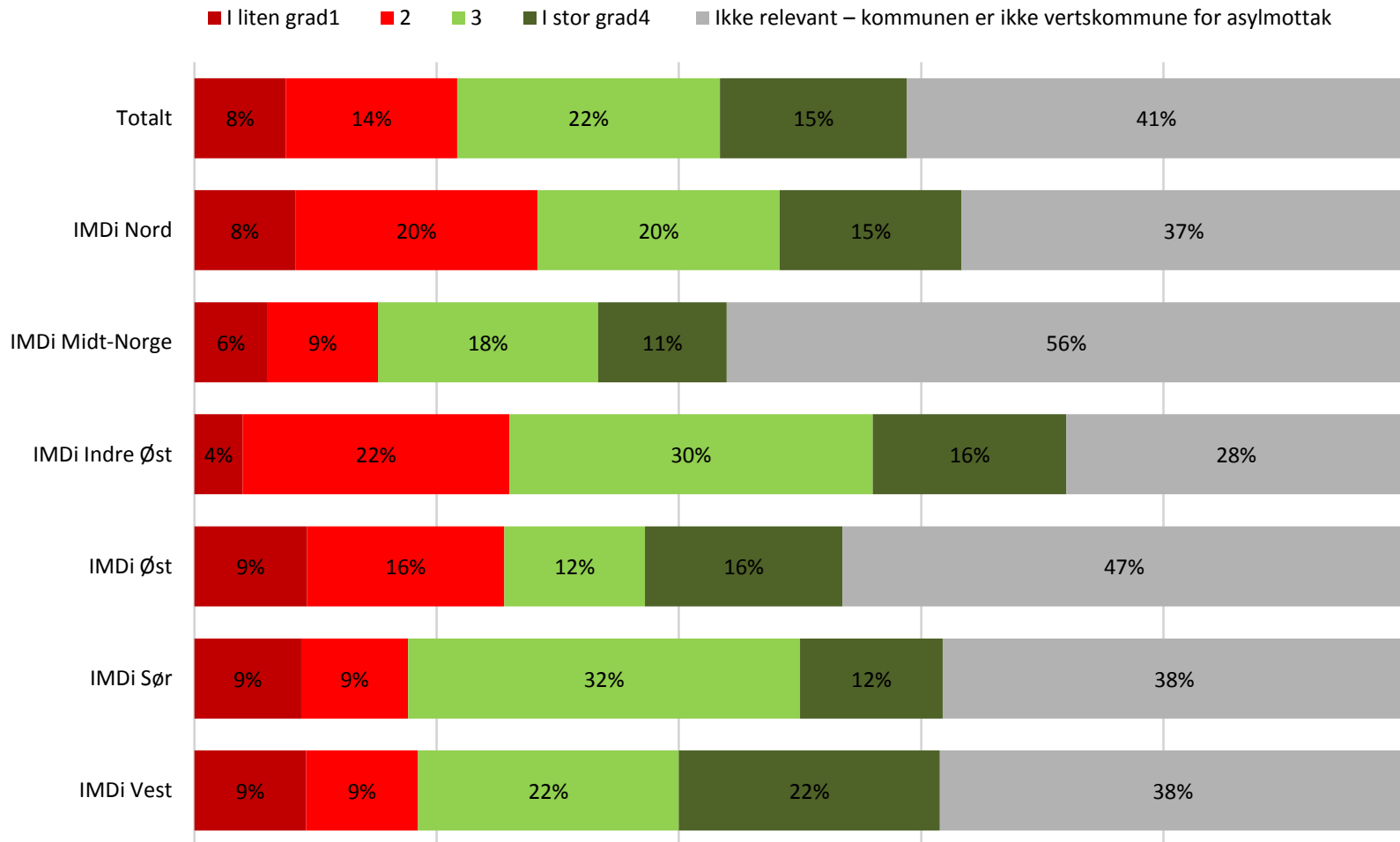
5. I hvilken grad har kommunen kapasitet til å yte tjenester til beboere i asylmottak på følgende områder (gjelder alle typer asylmottak)?

2. Barnevern

	I liten grad1	2	3	I stor grad4	Ikke relevant – kommunen er ikke vertskommune for asylmottak	N
Totalt	14,1%	20,6%	18,1%	5,9%	41,3%	320
IMDi Nord	25,0%	20,0%	16,7%	3,3%	35,0%	60
IMDi Midt-Norge	9,2%	15,4%	15,4%	3,1%	56,9%	65
IMDi Indre Øst	12,0%	30,0%	22,0%	8,0%	28,0%	50
IMDi Øst	15,9%	18,2%	11,4%	9,1%	45,5%	44
IMDi Sør	5,7%	22,9%	28,6%	5,7%	37,1%	35
IMDi Vest	13,6%	19,7%	18,2%	7,6%	40,9%	66

5. I hvilken grad har kommunen kapasitet til å yte tjenester til beboere i asylmottak på følgende områder (gjelder alle typer asylmottak)?

3. Skoletilbud

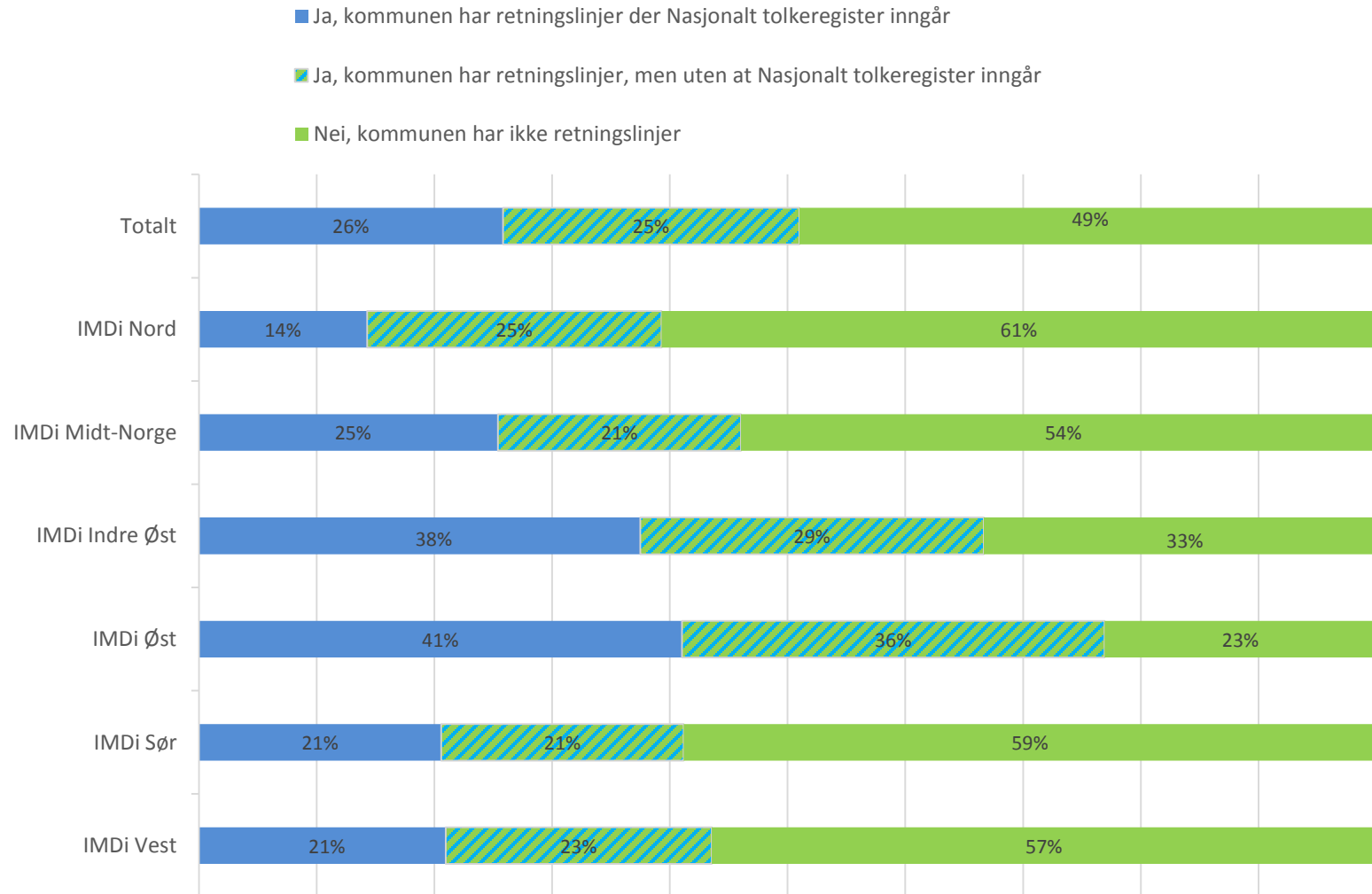


5. I hvilken grad har kommunen kapasitet til å yte tjenester til beboere i asylmottak på følgende områder (gjelder alle typer asylmottak)?

3. Skoletilbud

	I liten grad ¹	2	3	I stor grad ⁴	Ikke relevant – kommunen er ikke vertskommune for asylmottak	N
Totalt	7,5%	14,2%	21,7%	15,4%	41,2%	318
IMDi Nord	8,3%	20,0%	20,0%	15,0%	36,7%	60
IMDi Midt-Norge	6,1%	9,1%	18,2%	10,6%	56,1%	66
IMDi Indre Øst	4,0%	22,0%	30,0%	16,0%	28,0%	50
IMDi Øst	9,3%	16,3%	11,6%	16,3%	46,5%	43
IMDi Sør	8,8%	8,8%	32,4%	11,8%	38,2%	34
IMDi Vest	9,2%	9,2%	21,5%	21,5%	38,5%	65

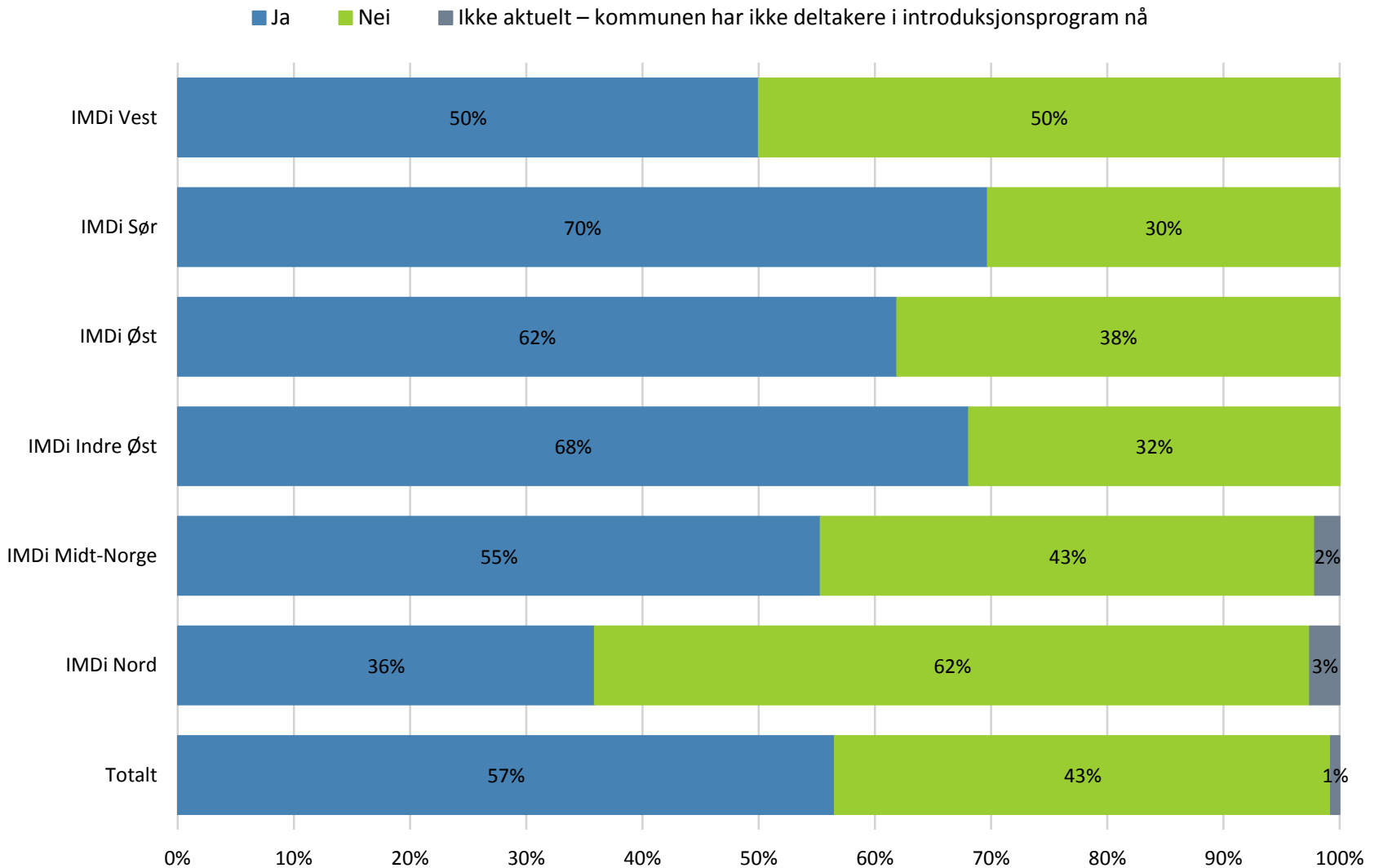
6. Bruk av tolk er nødvendig for å sikre forsvarlige offentlige tjenester ved språkbarriere. Nasjonalt tolkeregister er et verktøy for å kvalitetssikre tolkens kompetanse. Har kommunen retningslinjer for bruk og bestilling av tolk der Nasjonalt tolkeregister inngår?



6. Bruk av tolk er nødvendig for å sikre forsvarlige offentlige tjenester ved språkbarriere. Nasjonalt tolkeregister er et verktøy for å kvalitetssikre tolkens kompetanse. Har kommunen retningslinjer for bruk og bestilling av tolk der Nasjonalt tolkeregister inngår?

	Ja, kommunen har retningslinjer der Nasjonalt tolkeregister inngår	Ja, kommunen har retningslinjer, men uten at Nasjonalt tolkeregister inngår	Nei, kommunen har ikke retningslinjer	N
Totalt	25,8%	25,2%	49,0%	302
IMDi Nord	14,3%	25,0%	60,7%	56
IMDi Midt-Norge	25,4%	20,6%	54,0%	63
IMDi Indre Øst	37,5%	29,2%	33,3%	48
IMDi Øst	41,0%	35,9%	23,1%	39
IMDi Sør	20,6%	20,6%	58,8%	34
IMDi Vest	21,0%	22,6%	56,5%	62

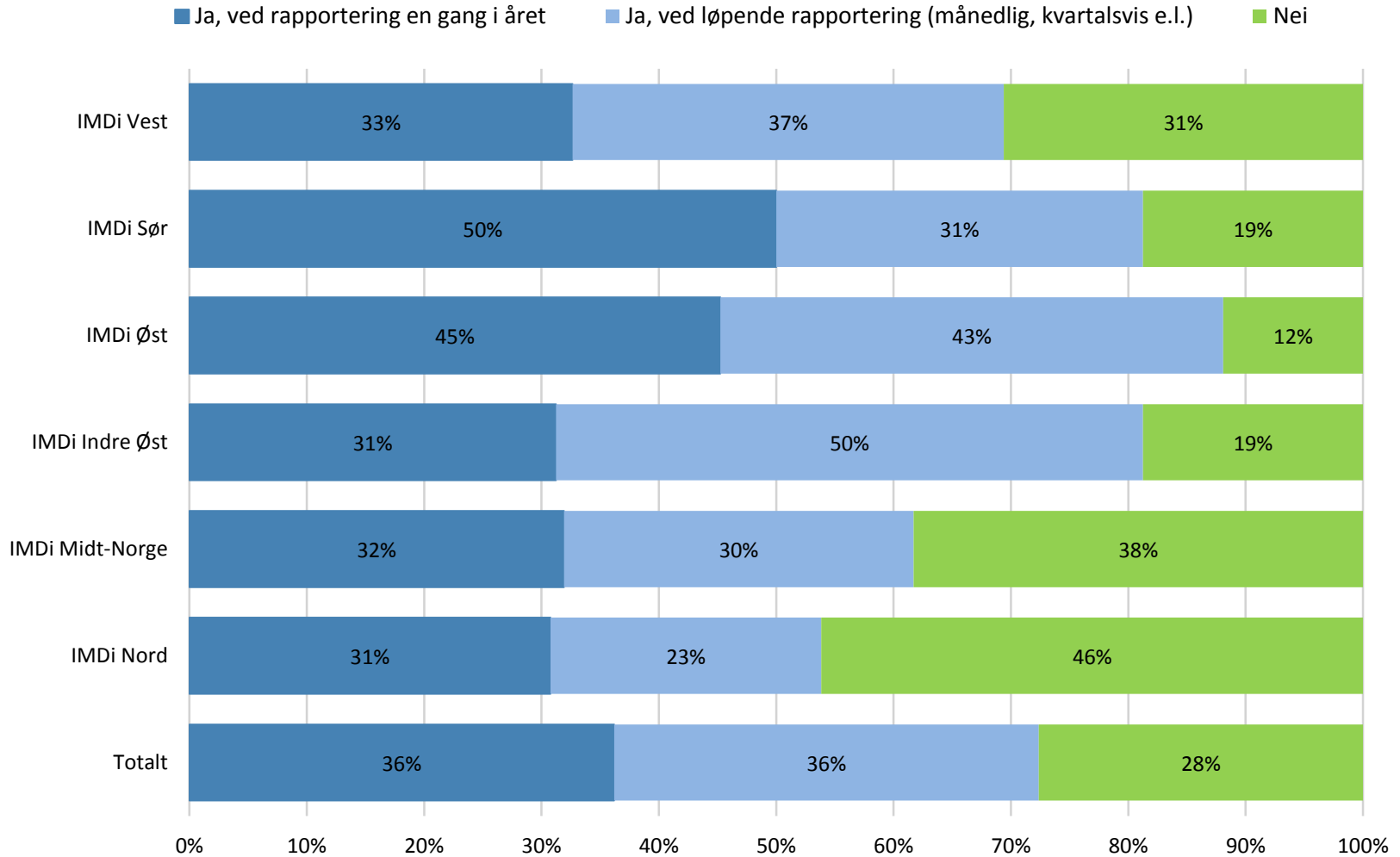
7. Har kommunen et resultatmål for introduksjonsprogrammet, det vil si et mål for hvor stor andel av deltakerne som skal ut i arbeid eller utdanning direkte etter avsluttet program?



7. Har kommunen et resultatmål for introduksjonsprogrammet, det vil si et mål for hvor stor andel av deltakerne som skal ut i arbeid eller utdanning direkte etter avsluttet program?

	Ja	Nei	Ikke aktuelt – kommunen har ikke deltakere i introduksjonsprogram nå	N
Totalt	56,5%	42,7%	0,8%	260
IMDi Nord	35,9%	61,5%	2,6%	39
IMDi Midt-Norge	55,3%	42,6%	2,1%	47
IMDi Indre Øst	68,1%	31,9%	0,0%	47
IMDi Øst	61,9%	38,1%	0,0%	42
IMDi Sør	69,7%	30,3%	0,0%	33
IMDi Vest	50,0%	50,0%	0,0%	52

9. Finnes det rutiner for å fange opp utviklingen i intro-resultater (resultater for de som deltar i introduksjonsprogram) i kommuneledelsen?

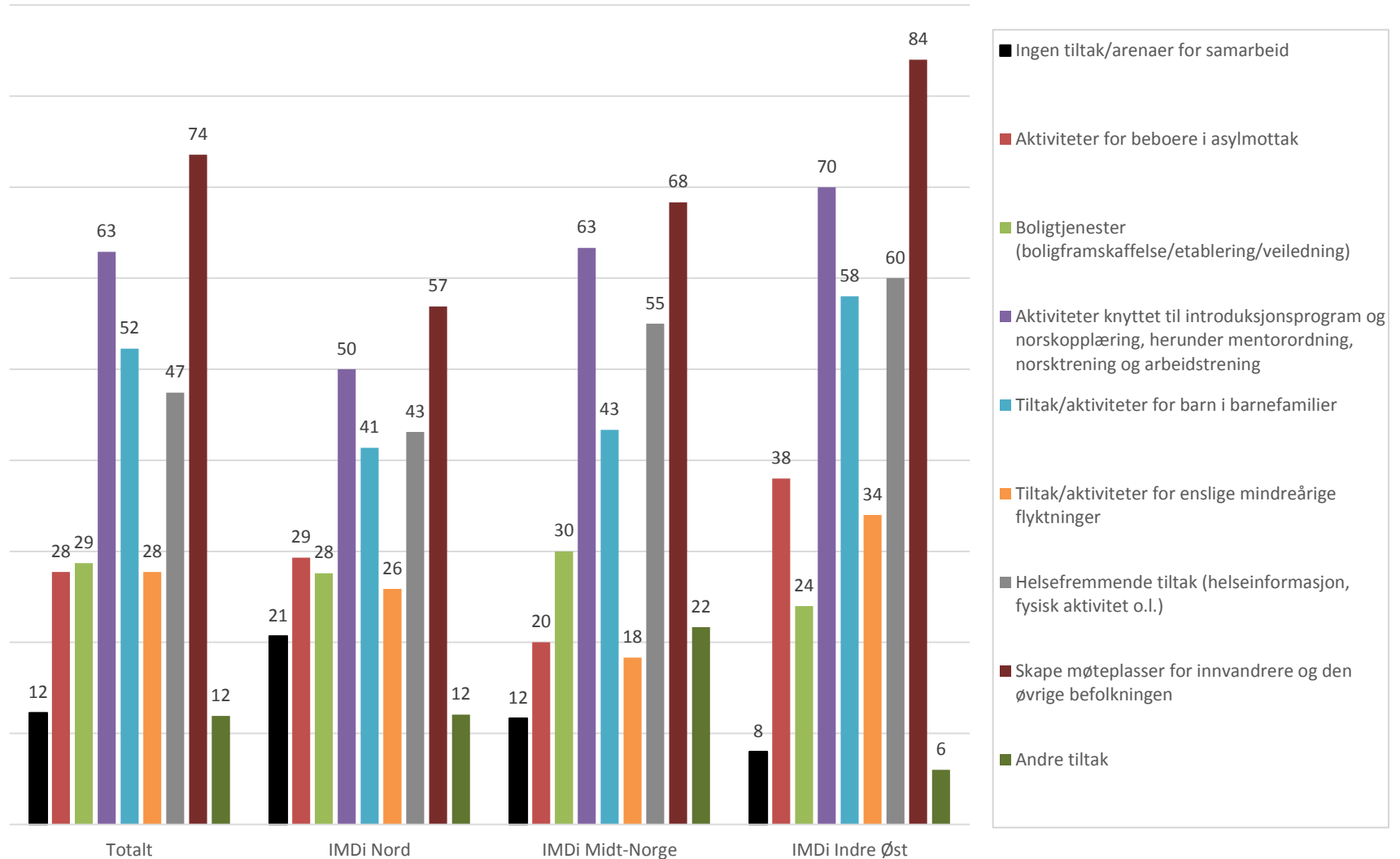


9. Finnes det rutiner for å fange opp utviklingen i intro-resultater (resultater for de som deltar i introduksjonsprogram) i kommuneledelsen?

	Ja, ved rapportering en gang i året	Ja, ved løpende rapportering (månedlig, kvartalsvis e.l.)	Nei	N
Totalt	36,2%	36,2%	27,6%	257
IMDi Nord	30,8%	23,1%	46,2%	39
IMDi Midt-Norge	31,9%	29,8%	38,3%	47
IMDi Indre Øst	31,3%	50,0%	18,8%	48
IMDi Øst	45,2%	42,9%	11,9%	42
IMDi Sør	50,0%	31,3%	18,8%	32
IMDi Vest	32,7%	36,7%	30,6%	49

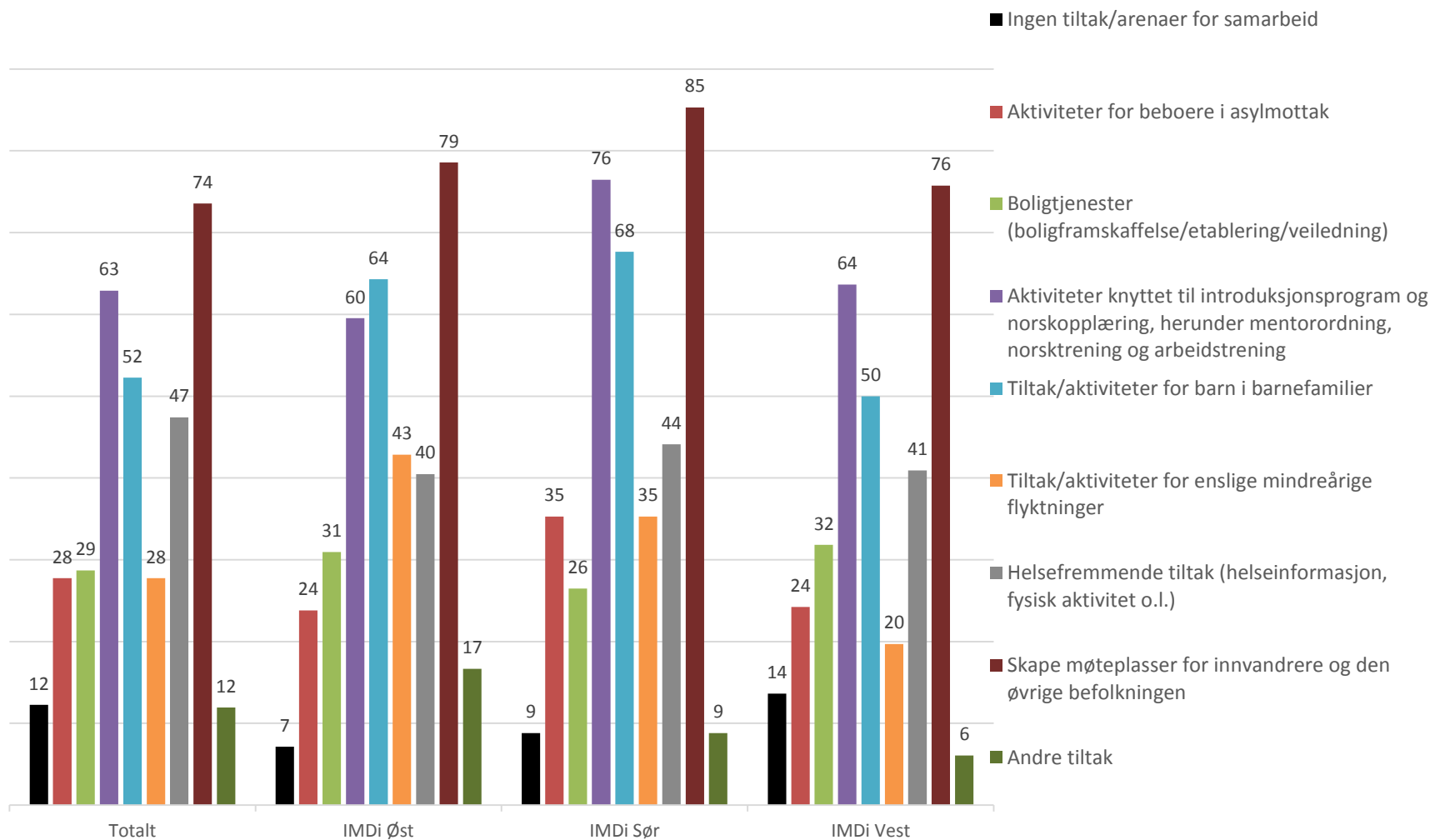
10. Vi vil vite om det finnes tiltak eller arenaer for samarbeid mellom kommunen og frivillige organisasjoner om integrering av flyktninger. Sett kryss ved de områdene der det er samarbeid:

Prosentandeler.



10. Vi vil vite om det finnes tiltak eller arenaer for samarbeid mellom kommunen og frivillige organisasjoner om integrering av flyktninger. Sett kryss ved de områdene der det er samarbeid:

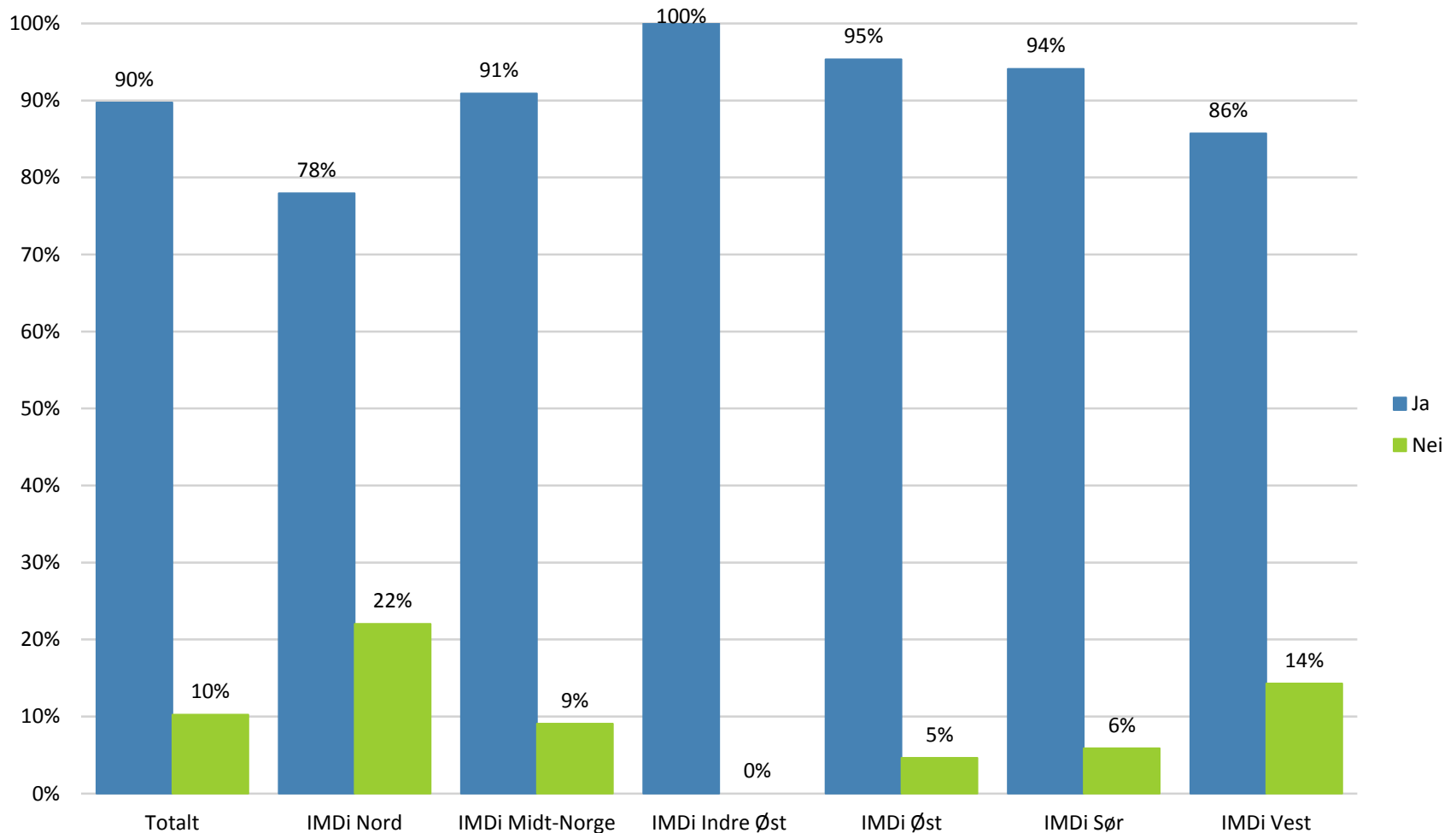
Prosentandeler



10. Vi vil vite om det finnes tiltak eller arenaer for samarbeid mellom kommunen og frivillige organisasjoner om integrering av flyktninger. Sett kryss ved de områdene der det er samarbeid:

	Ingen tiltak/arenaer for samarbeid	Aktiviteter for beboere i asylmottak	Boligtjenester (boligframskaffelse/etablering/veiledning)	Aktiviteter knyttet til introduksjonsprogram og norskopplæring, herunder mentorordning, norsk-trening og arbeidstrening	Tiltak/aktiviteter for barn i barnefamilier	Tiltak/aktiviteter for enslige mindreårige flyktninger	Helsefremmende tiltak (helseinformasjon, fysisk aktivitet o.l.)	Skape møteplasser for innvandrere og den øvrige befolkningen	Andre tiltak	N
Totalt	12,3%	27,7%	28,7%	62,9%	52,3%	27,7%	47,4%	73,5%	11,9%	310
IMDi Nord	20,7%	29,3%	27,6%	50,0%	41,4%	25,9%	43,1%	56,9%	12,1%	58
IMDi Midt-Norge	11,7%	20,0%	30,0%	63,3%	43,3%	18,3%	55,0%	68,3%	21,7%	60
IMDi Indre Øst	8,0%	38,0%	24,0%	70,0%	58,0%	34,0%	60,0%	84,0%	6,0%	50
IMDi Øst	7,1%	23,8%	31,0%	59,5%	64,3%	42,9%	40,5%	78,6%	16,7%	42
IMDi Sør	8,8%	35,3%	26,5%	76,5%	67,6%	35,3%	44,1%	85,3%	8,8%	34
IMDi Vest	13,6%	24,2%	31,8%	63,6%	50,0%	19,7%	40,9%	75,8%	6,1%	66

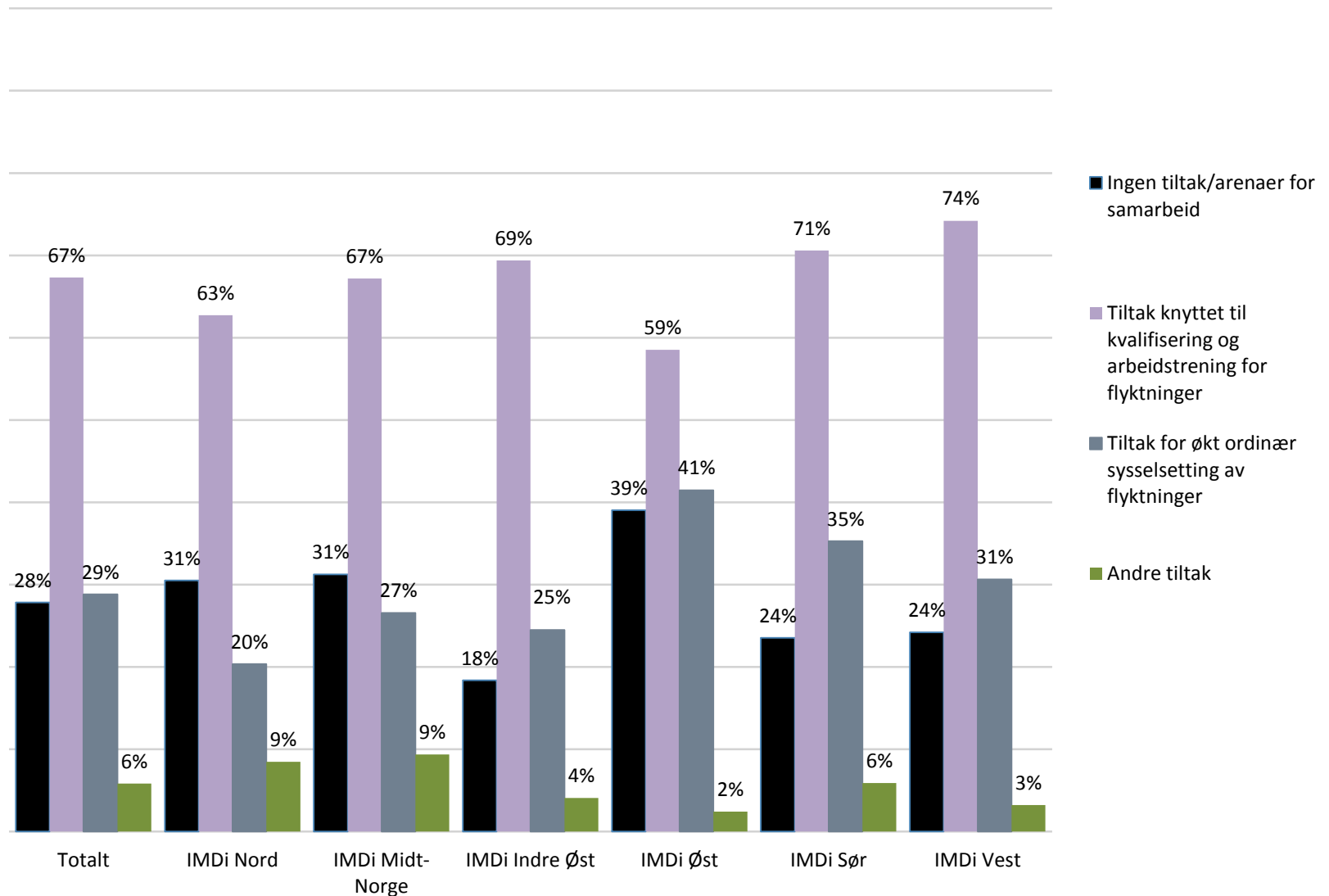
11. Er det planer om å initiere eller videreutvikle samarbeid mellom kommunen og frivillige organisasjoner om integrering av flyktninger i 2016?



11. Er det planer om å initiere eller videreutvikle samarbeid mellom kommunen og frivillige organisasjoner om integrering av flyktninger i 2016?

	Ja	Nei	N
Totalt	89,7%	10,3%	312
IMDi Nord	78,0%	22,0%	59
IMDi Midt-Norge	90,9%	9,1%	66
IMDi Indre Øst	100,0%	0,0%	47
IMDi Øst	95,3%	4,7%	43
IMDi Sør	94,1%	5,9%	34
IMDi Vest	85,7%	14,3%	63

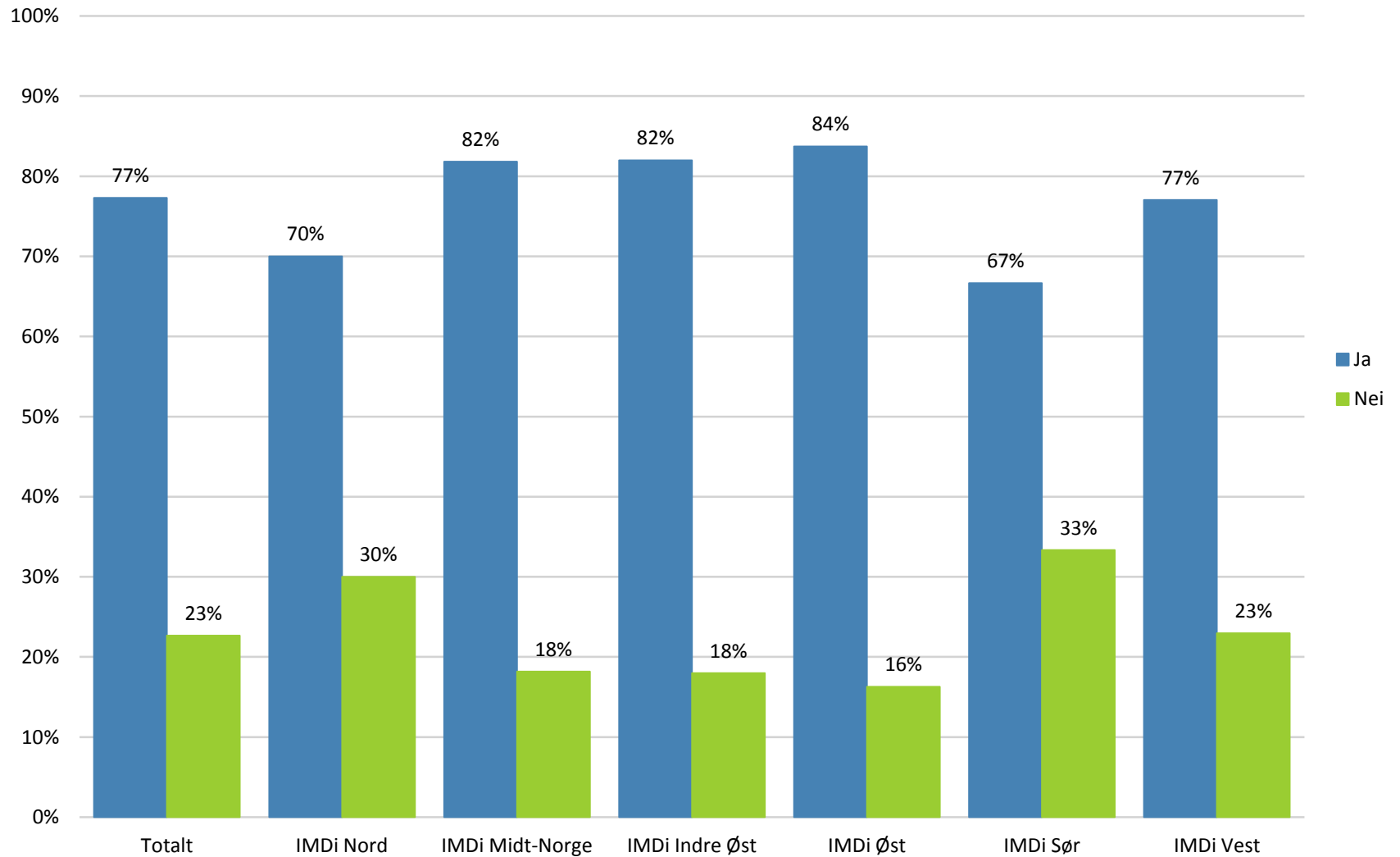
12. Vi vil vite om det finnes tiltak eller arenaer for samarbeid mellom kommunen og lokalt næringsliv om integrering av flyktninger. Sett kryss ved de områdene der det er samarbeid:



12. Vi vil vite om det finnes tiltak eller arenaer for samarbeid mellom kommunen og lokalt næringsliv om integrering av flyktninger. Sett kryss ved de områdene der det er samarbeid:

	Ingen tiltak/arenaer for samarbeid	Tiltak knyttet til kvalifisering og arbeidstrening for flyktninger	Tiltak for økt ordinær sysselsetting av flyktninger	Andre tiltak	N
Totalt	27,8%	67,3%	28,8%	5,8%	309
IMDi Nord	30,5%	62,7%	20,3%	8,5%	59
IMDi Midt-Norge	31,3%	67,2%	26,6%	9,4%	64
IMDi Indre Øst	18,4%	69,4%	24,5%	4,1%	49
IMDi Øst	39,0%	58,5%	41,5%	2,4%	41
IMDi Sør	23,5%	70,6%	35,3%	5,9%	34
IMDi Vest	24,2%	74,2%	30,6%	3,2%	62

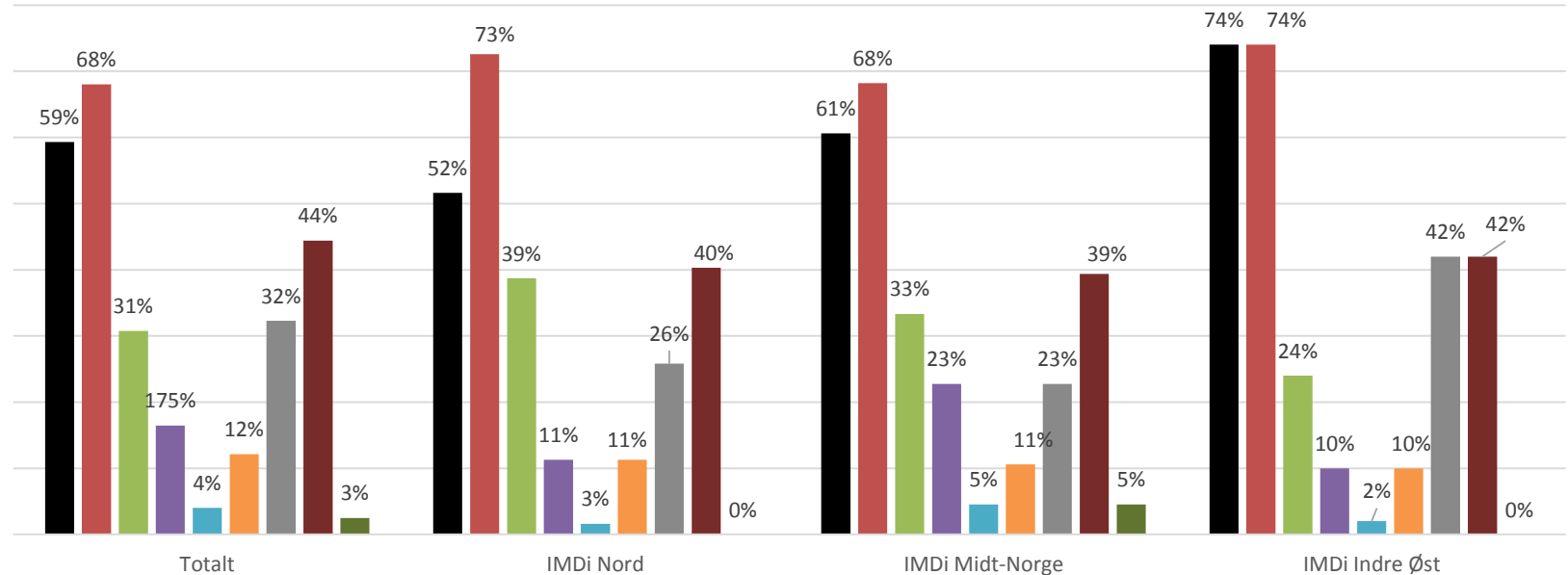
13. Er det planer om å initiere eller videreutvikle samarbeid mellom kommunen og lokalt næringsliv om integrering av flyktninger i 2016?



13. Er det planer om å initiere eller videreutvikle samarbeid mellom kommunen og lokalt næringsliv om integrering av flyktninger i 2016?

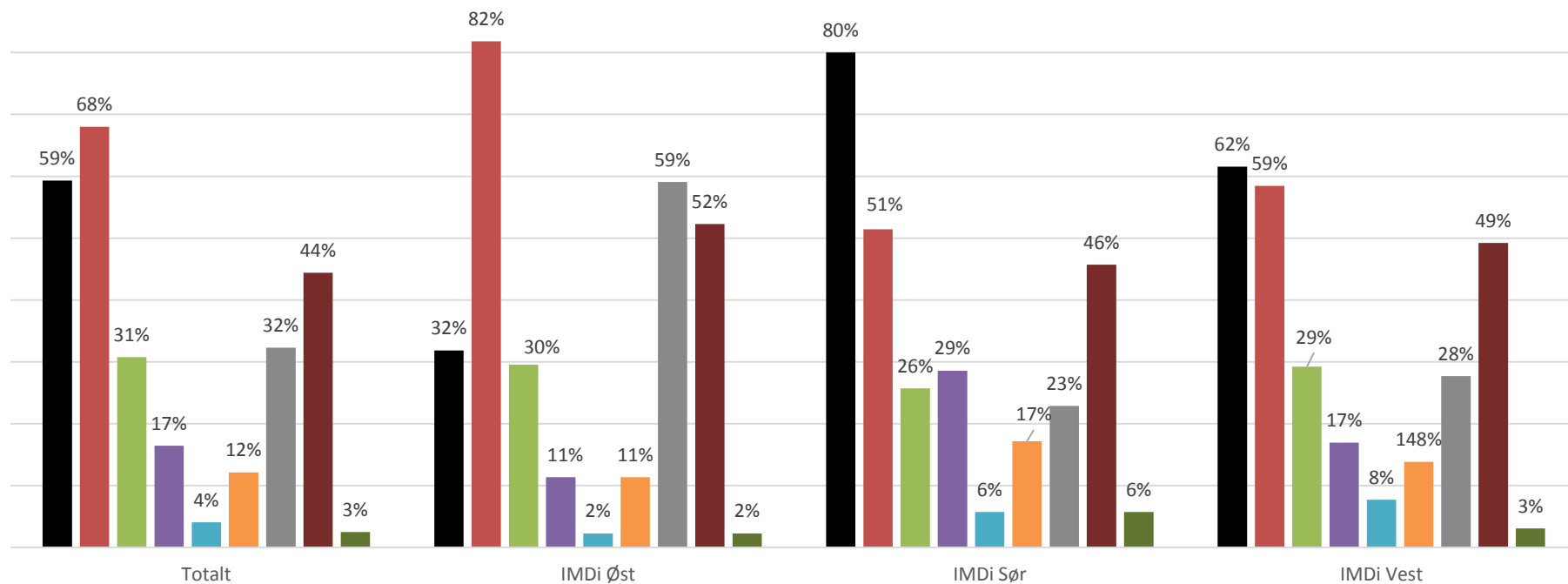
	Ja	Nei	N
Totalt	77,3%	22,7%	313
IMDi Nord	70,0%	30,0%	60
IMDi Midt-Norge	81,8%	18,2%	66
IMDi Indre Øst	82,0%	18,0%	50
IMDi Øst	83,7%	16,3%	43
IMDi Sør	66,7%	33,3%	33
IMDi Vest	77,0%	23,0%	61

14. I årene framover vil det bli behov for å bosette flere flyktninger. IMDi ønsker mer kunnskap om forhold i kommunene som vanskeliggjør bosetting av flyktninger. Nedenfor har vi listet opp flere mulige forhold. Velg de tre største barrierene for at din kommune skal kunne bosette et større antall flyktninger enn i dag.



- Arbeidsmarkedet i regionen gir ikke gode nok sysselsettingsmuligheter for flyktninger
- Manglende tilgang på boliger (i kommunal og privat regi)
- Manglende kapasitet i kommunens ordinære tjenestetilbud
- Manglende kapasitet i tilbudet om introduksjonsordning, herunder opplæring i norsk og samfunnskunnskap
- Manglende tilgang på tolk
- Kommunen er vertskommune for asylmottak
- Tilskudd knyttet til enslige mindreårige flyktninger dekker ikke kommunens kostnader
- Størrelsen på integreringstilskuddet fra IMDi dekker ikke kommunens kostnader ved bosetting av flyktninger
- Kommunen opplever ingen barrierer mot å bosette flere flyktninger enn i dag

14. I årene framover vil det bli behov for å bosette flere flyktninger. IMDi ønsker mer kunnskap om forhold i kommunene som vanskeliggjør bosetting av flyktninger. Nedenfor har vi listet opp flere mulige forhold. Velg de tre største barrierene for at din kommune skal kunne bosette et større antall flyktninger enn i dag.

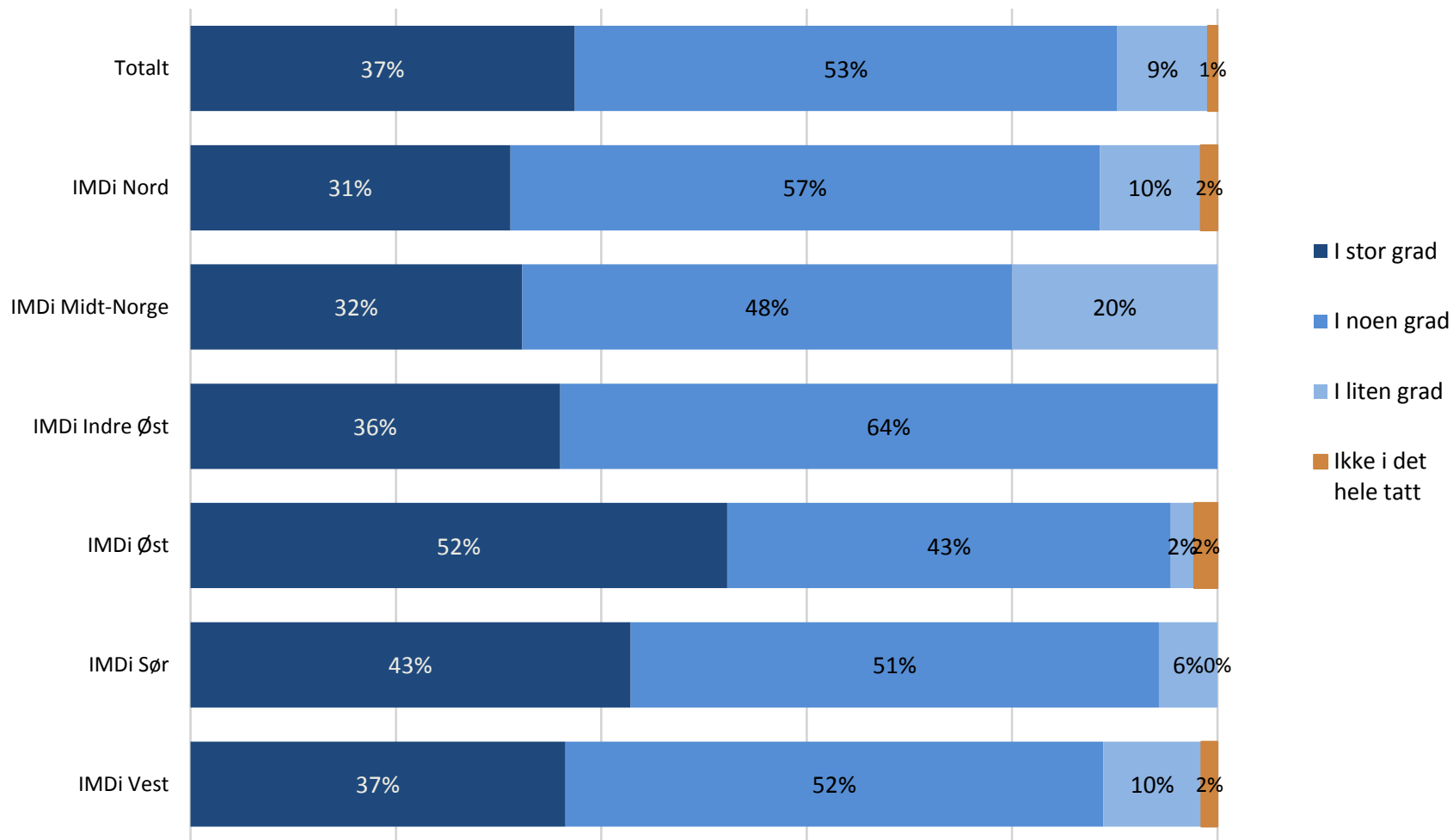


- Arbeidsmarkedet i regionen gir ikke gode nok sysselsettingsmuligheter for flyktninger
- Manglende tilgang på boliger (i kommunal og privat regi)
- Manglende kapasitet i kommunens ordinære tjenestetilbud
- Manglende kapasitet i tilbudet om introduksjonsordning, herunder opplæring i norsk og samfunnskunnskap
- Manglende tilgang på tolk
- Kommunen er vertskommune for asylmottak
- Tilskudd knyttet til enslige mindreårige flyktninger dekker ikke kommunens kostnader
- Størrelsen på integreringstilskuddet fra IMDi dekker ikke kommunens kostnader ved bosetting av flyktninger
- Kommunen opplever ingen barrierer mot å bosette flere flyktninger enn i dag

14. I årene framover vil det bli behov for å bosette flere flyktninger. IMDi ønsker mer kunnskap om forhold i kommunene som vanskeliggjør bosetting av flyktninger. Nedenfor har vi listet opp flere mulige forhold. Velg de tre største barrierene for at din kommune skal kunne bosette et større antall flyktninger enn i dag.

	Arbeids- markedet i regionen gir ikke gode nok syssel- settings- mulig- heter for flyktning- er	Manglen- de tilgang på boliger (i kommunal og privat regi)	Manglen- de kapasitet i kom- munens ordinære tjeneste- tilbud	Manglen- de kapasitet i tilbudet om introduk- sjons- ordning, herunder opplæring i norsk og samfunns- kunnskap	Manglen- de tilgang på tolk	Kommu- nen er verts- kommune for asyl- mottak	Tilskudd knyttet til enslige mindre- årige flyktning- er dekker ikke kommu- nens kostnader	Størrelsen på inte- grerings- tilskuddet fra IMDi dekker ikke kommu- nens kostnader ved bosetting av flyktning- er	Kommu- nen opplever ingen barrierer mot å bosette flere flyktning- er enn i dag	Annet, vennligst spesifiser:	N
Totalt	59,3%	68,0%	30,7%	16,5%	4,0%	12,1%	32,3%	44,4%	2,5%	9,0%	322
IMDi Nord	51,6%	72,6%	38,7%	11,3%	1,6%	11,3%	25,8%	40,3%	0,0%	12,9%	62
IMDi Midt-Norge	60,6%	68,2%	33,3%	22,7%	4,5%	10,6%	22,7%	39,4%	4,5%	12,1%	66
IMDi Indre Øst	74,0%	74,0%	24,0%	10,0%	2,0%	10,0%	42,0%	42,0%	0,0%	4,0%	50
IMDi Øst	31,8%	81,8%	29,5%	11,4%	2,3%	11,4%	59,1%	52,3%	2,3%	4,5%	44
IMDi Sør	80,0%	51,4%	25,7%	28,6%	5,7%	17,1%	22,9%	45,7%	5,7%	11,4%	35
IMDi Vest	61,5%	58,5%	29,2%	16,9%	7,7%	13,8%	27,7%	49,2%	3,1%	7,7%	65

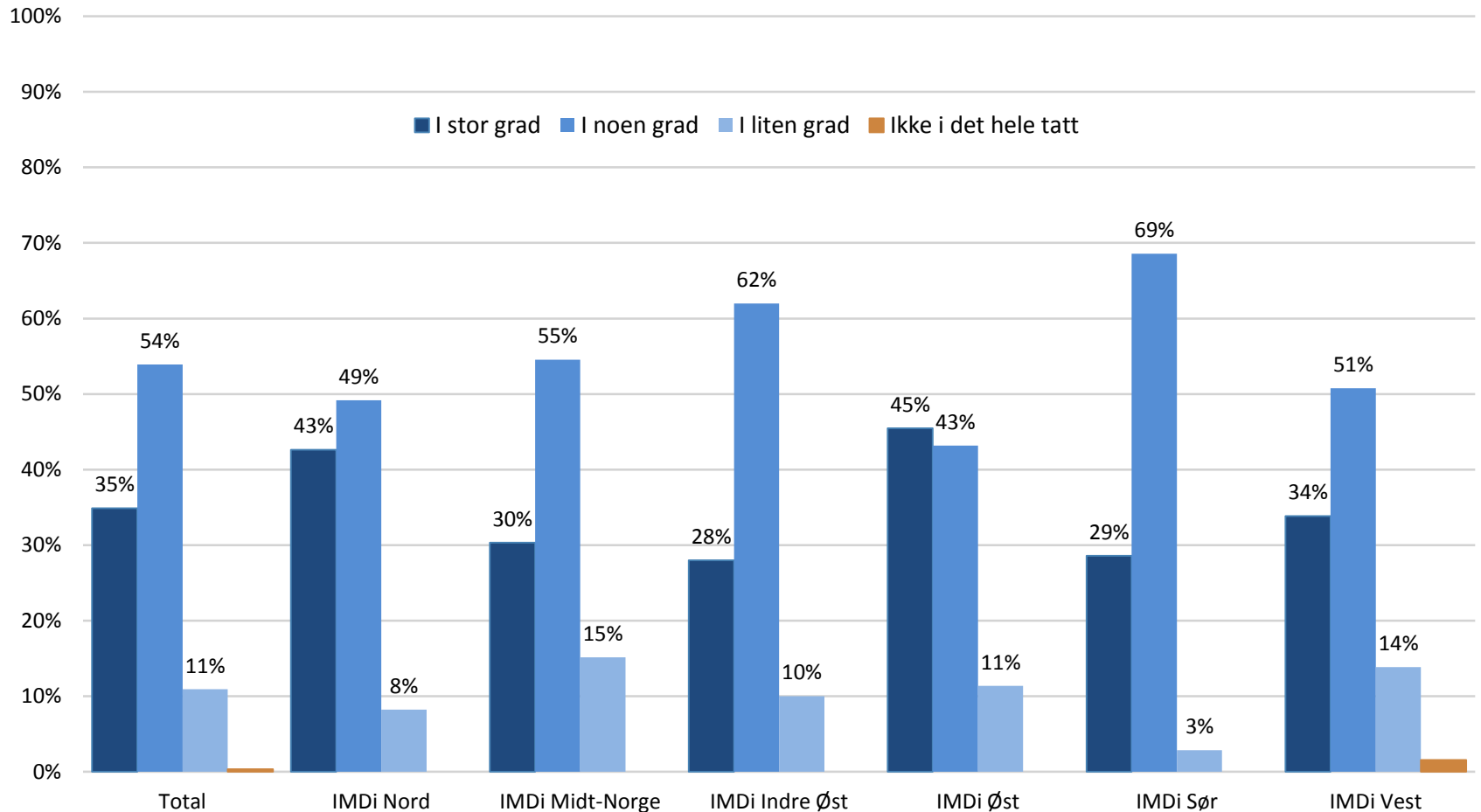
15. I hvilken grad er din kommune kjent med hva IMDi kan bidra med i kommunenes bosettings- og integreringsarbeid - utover å gi økonomiske tilskudd til kommunene?



15. I hvilken grad er din kommune kjent med hva IMDi kan bidra med i kommunenes bosettings- og integreringsarbeid - utover å gi økonomiske tilskudd til kommunene?

	I stor grad	I noen grad	I liten grad	Ikke i det hele tatt	N
Totalt	37,4%	52,8%	8,8%	0,9%	318
IMDi Nord	31,1%	57,4%	9,8%	1,6%	61
IMDi Midt-Norge	32,3%	47,7%	20,0%	0,0%	65
IMDi Indre Øst	36,0%	64,0%	0,0%	0,0%	50
IMDi Øst	52,3%	43,2%	2,3%	2,3%	44
IMDi Sør	42,9%	51,4%	5,7%	0,0%	35
IMDi Vest	36,5%	52,4%	9,5%	1,6%	63

16. I hvilken grad oppfatter din kommune www.imdi.no som en kilde til relevant statistikk om integreringssituasjonen i kommunen?

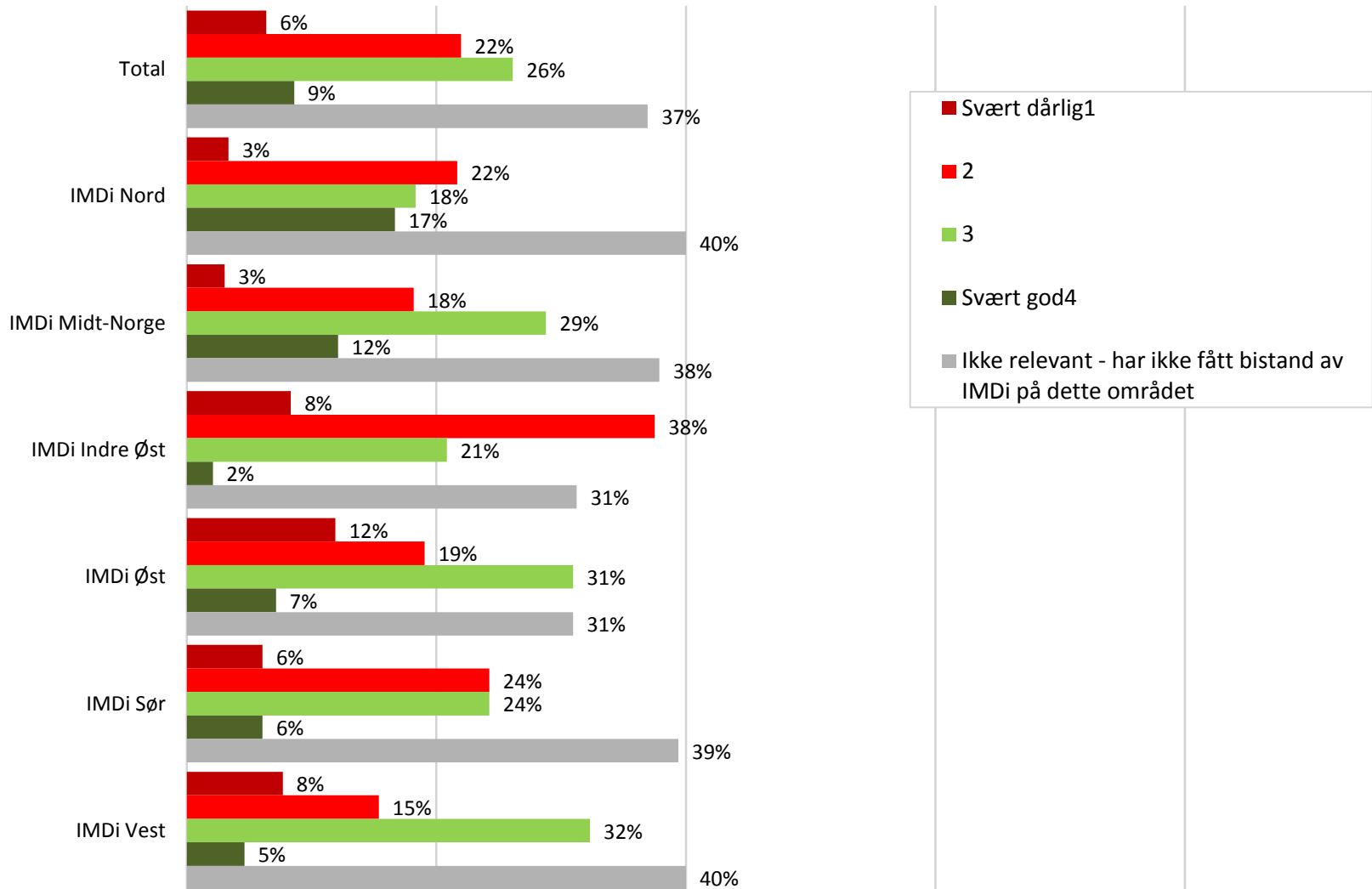


16. I hvilken grad oppfatter din kommune www.imdi.no som en kilde til relevant statistikk om integreringssituasjonen i kommunen?

	I stor grad	I noen grad	I liten grad	Ikke i det hele tatt	N
TOTAL	34,9%	53,9%	10,9%	0,3%	321
IMDi Nord	42,6%	49,2%	8,2%	0,0%	61
IMDi Midt-Norge	30,3%	54,5%	15,2%	0,0%	66
IMDi Indre Øst	28,0%	62,0%	10,0%	0,0%	50
IMDi Øst	45,5%	43,2%	11,4%	0,0%	44
IMDi Sør	28,6%	68,6%	2,9%	0,0%	35
IMDi Vest	33,8%	50,8%	13,8%	1,5%	65

17 ...Hvordan vurderer du nytten av IMDi s bistand på følgende områder?

Utvikling av kommunens planer for bosetting og integrering av flyktninger



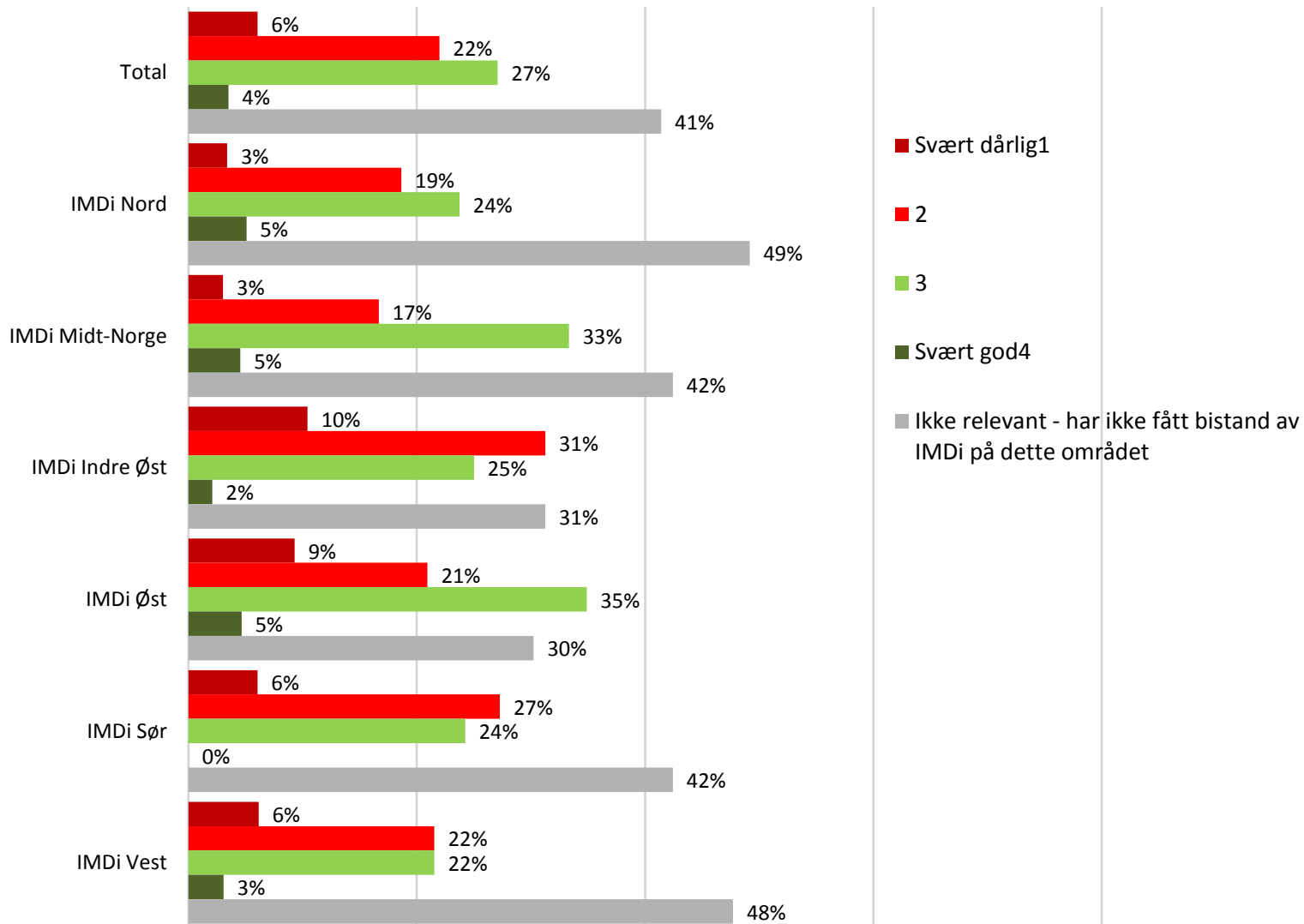
17 ...Hvordan vurderer du nytten av IMDi s bistand på følgende områder?

Utvikling av kommunens planer for bosetting og integrering av flyktninger

	Svært dårlig1	2	3	Svært god4	Ikke relevant - har ikke fått bistand av IMDi på dette området	N
TOTAL	6,4%	22,0%	26,1%	8,6%	36,9%	314
IMDi Nord	3,3%	21,7%	18,3%	16,7%	40,0%	60
IMDi Midt-Norge	3,0%	18,2%	28,8%	12,1%	37,9%	66
IMDi Indre Øst	8,3%	37,5%	20,8%	2,1%	31,3%	48
IMDi Øst	11,9%	19,0%	31,0%	7,1%	31,0%	42
IMDi Sør	6,1%	24,2%	24,2%	6,1%	39,4%	33
IMDi Vest	7,7%	15,4%	32,3%	4,6%	40,0%	65

17 ...Hvordan vurderer du nytten av IMDi bistand på følgende områder?

Utvikling av tjenester for en mangfoldig befolkning



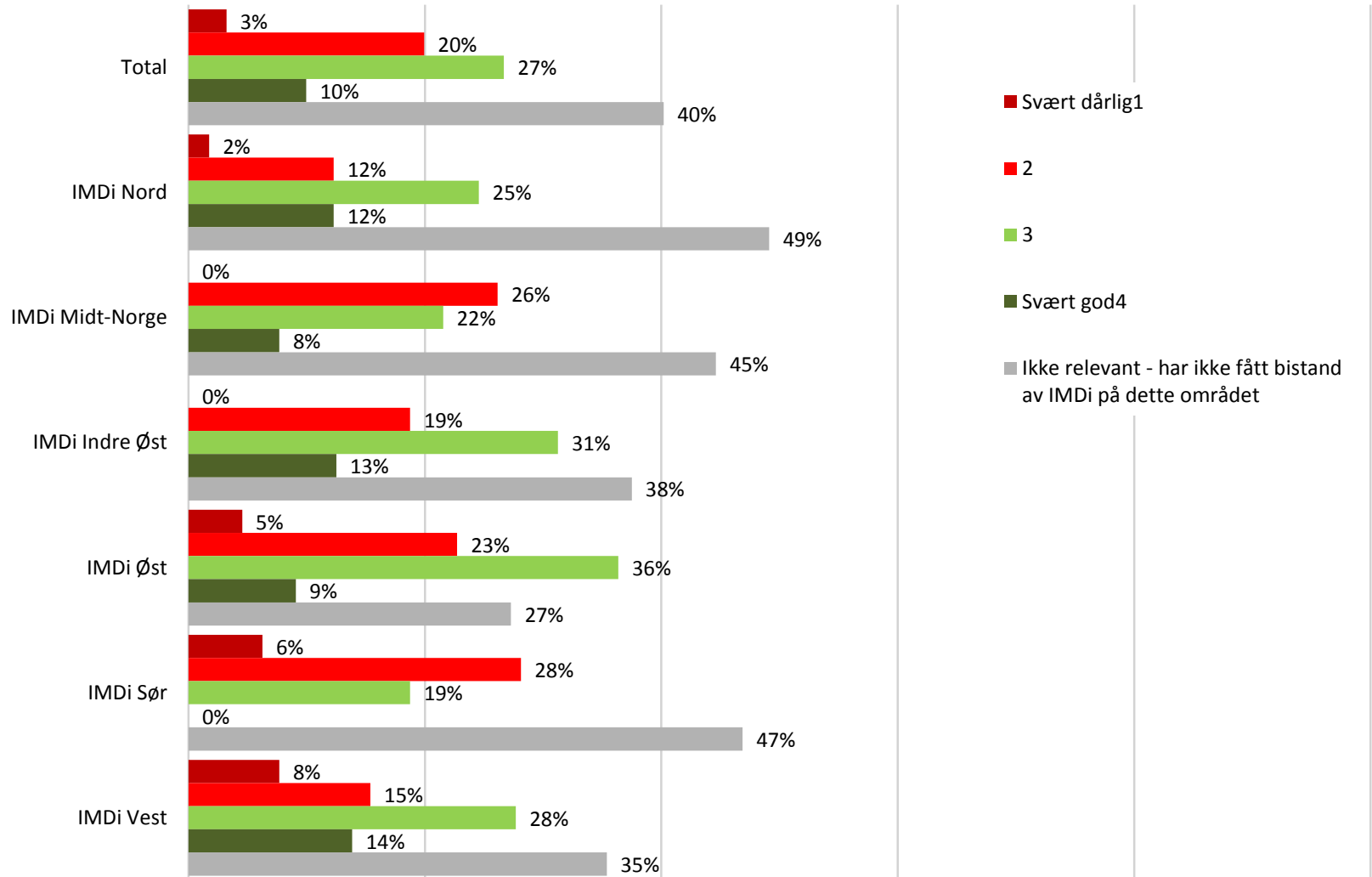
17 ...Hvordan vurderer du nytten av IMDiS bistand på følgende områder?

Utvikling av tjenester for en mangfoldig befolkning

	Svært dårlig1	2	3	Svært god4	Ikke relevant - har ikke fått bistand av IMDi på dette området	N
TOTAL	6,1%	22,0%	27,1%	3,5%	41,4%	314
IMDi Nord	3,4%	18,6%	23,7%	5,1%	49,2%	59
IMDi Midt-Norge	3,0%	16,7%	33,3%	4,5%	42,4%	66
IMDi Indre Øst	10,4%	31,3%	25,0%	2,1%	31,3%	48
IMDi Øst	9,3%	20,9%	34,9%	4,7%	30,2%	43
IMDi Sør	6,1%	27,3%	24,2%	0,0%	42,4%	33
IMDi Vest	6,2%	21,5%	21,5%	3,1%	47,7%	65

17 ...Hvordan vurderer du nytten av IMDi s bistand på følgende områder?

Råd om tilrettelegging for bruk av tolk



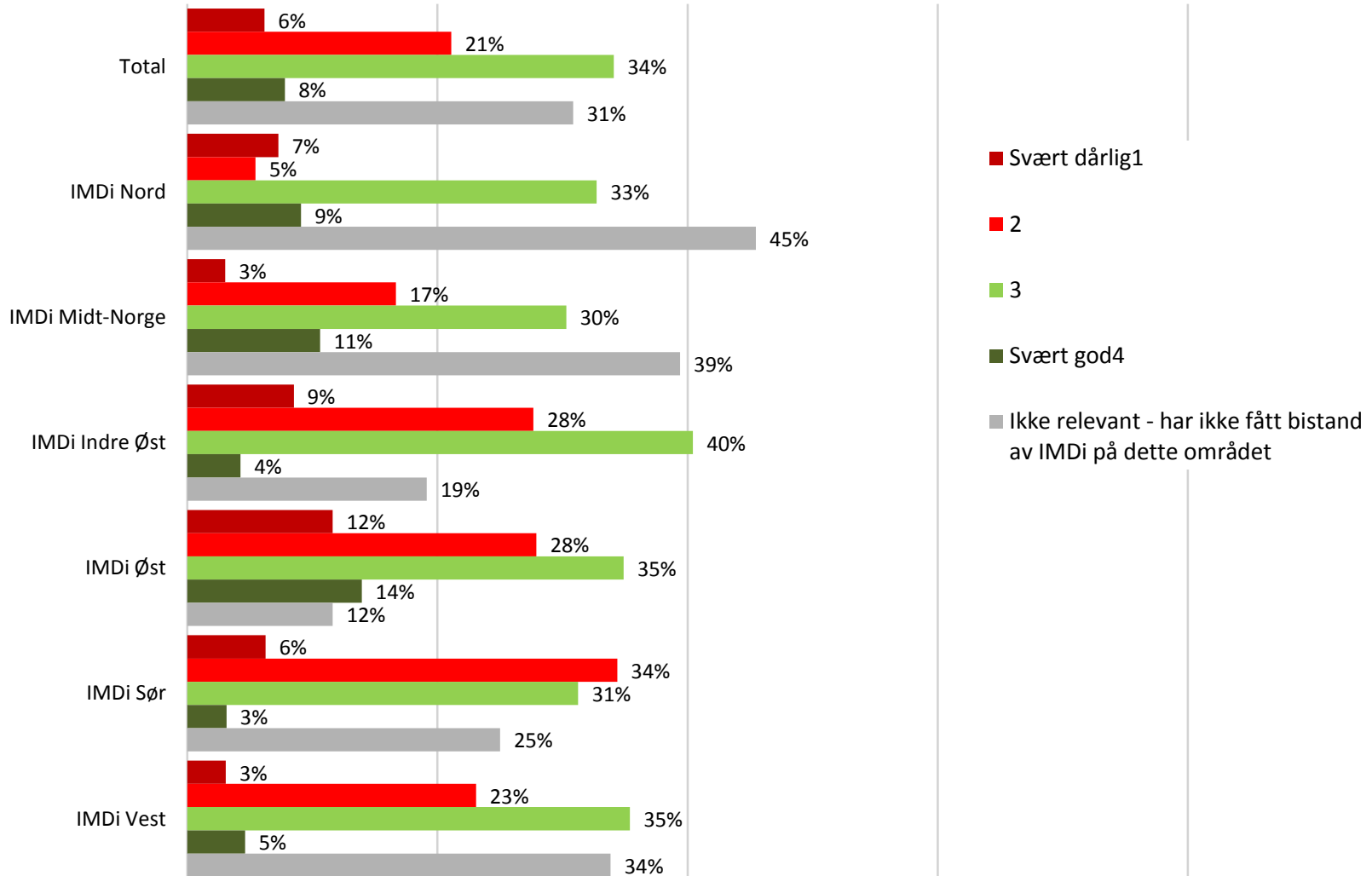
17 ...Hvordan vurderer du nytten av IMDi s bistand på følgende områder?

Råd om tilrettelegging for bruk av tolk

	Svært dårlig1	2	3	Svært god4	Ikke relevant - har ikke fått bistand av IMDi på dette området	N
Totalt	3,2%	19,9%	26,7%	10,0%	40,2%	311
IMDi Nord	1,8%	12,3%	24,6%	12,3%	49,1%	57
IMDi Midt-Norge	0,0%	26,2%	21,5%	7,7%	44,6%	65
IMDi Indre Øst	0,0%	18,8%	31,3%	12,5%	37,5%	48
IMDi Øst	4,5%	22,7%	36,4%	9,1%	27,3%	44
IMDi Sør	6,3%	28,1%	18,8%	0,0%	46,9%	32
IMDi Vest	7,7%	15,4%	27,7%	13,8%	35,4%	65

17 ...Hvordan vurderer du nytten av IMDi s bistand på følgende områder?

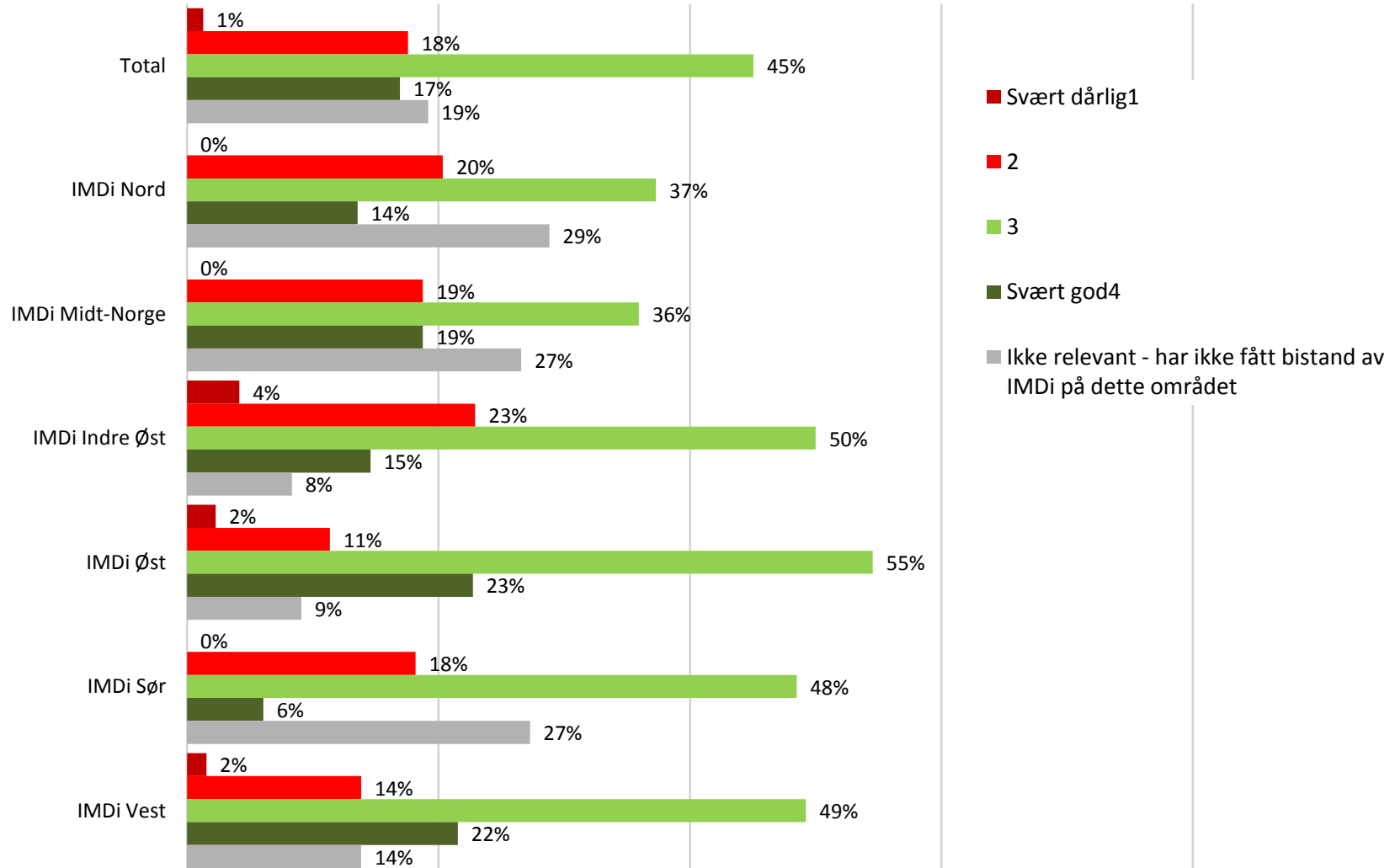
Kvalifisering og sysselsetting av flyktninger



17 ...Hvordan vurderer du nytten av IMDi s bistand på følgende områder? Kvalifisering og sysselsetting av flyktninger

	Svært dårlig1	2	3	Svært god4	Ikke relevant - har ikke fått bistand av IMDi på dette området	N
Totalt	6,2%	21,1%	34,1%	7,8%	30,8%	308
IMDi Nord	7,3%	5,5%	32,7%	9,1%	45,5%	55
IMDi Midt-Norge	3,0%	16,7%	30,3%	10,6%	39,4%	66
IMDi Indre Øst	8,5%	27,7%	40,4%	4,3%	19,1%	47
IMDi Øst	11,6%	27,9%	34,9%	14,0%	11,6%	43
IMDi Sør	6,3%	34,4%	31,3%	3,1%	25,0%	32
IMDi Vest	3,1%	23,1%	35,4%	4,6%	33,8%	65

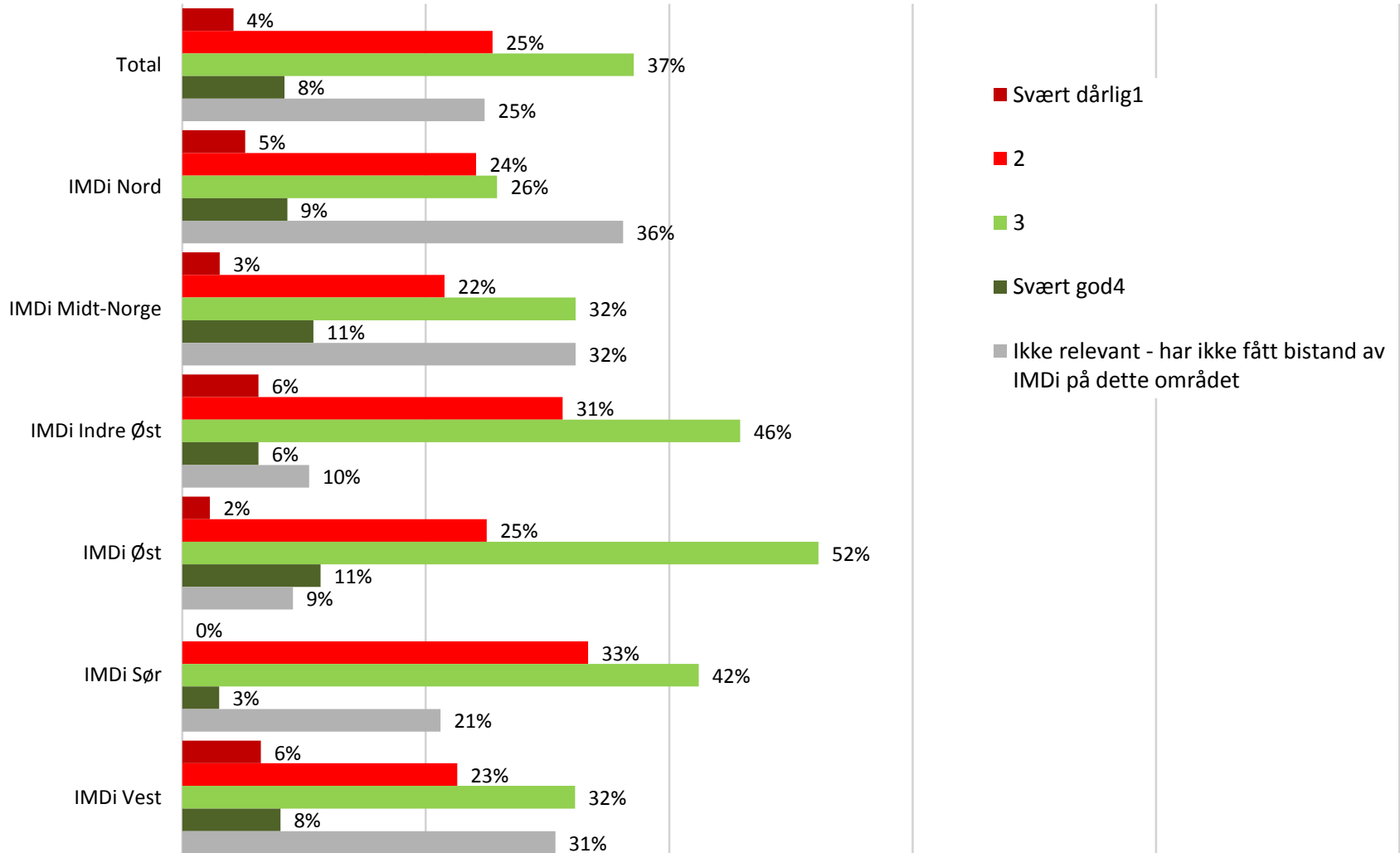
17 ...Hvordan vurderer du nytten av IMDi bistand på følgende områder? Tilrettelegging for kunnskapsspredning og erfaringsutveksling mellom kommuner



17 ...Hvordan vurderer du nytten av IMDi s bistand på følgende områder?
Tilrettelegging for kunnskapsspredning og erfaringsutveksling mellom kommuner

	Svært dårlig1	2	3	Svært god4	Ikke relevant - har ikke fått bistand av IMDi på dette området	N
Totalt	1,3%	17,6%	45,0%	16,9%	19,2%	313
IMDi Nord	0,0%	20,3%	37,3%	13,6%	28,8%	59
IMDi Midt-Norge	0,0%	18,8%	35,9%	18,8%	26,6%	64
IMDi Indre Øst	4,2%	22,9%	50,0%	14,6%	8,3%	48
IMDi Øst	2,3%	11,4%	54,5%	22,7%	9,1%	44
IMDi Sør	0,0%	18,2%	48,5%	6,1%	27,3%	33
IMDi Vest	1,5%	13,8%	49,2%	21,5%	13,8%	65

17 ...Hvordan vurderer du nytten av IMDi s bistand på følgende områder? Tilrettelegging for møteplasser med andre statlige aktører.

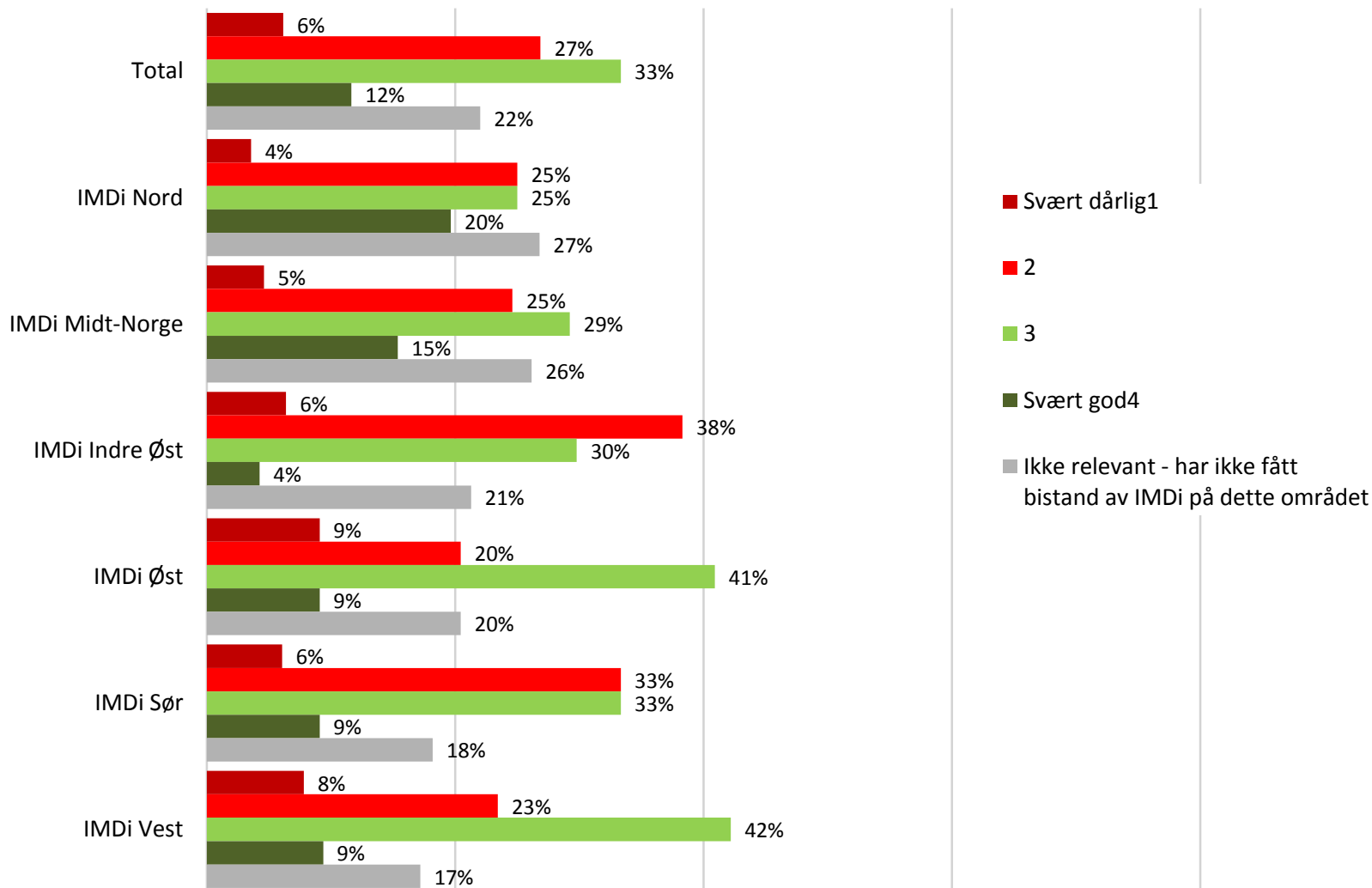


17 ...Hvordan vurderer du nytten av IMDi s bistand på følgende områder?
Tilrettelegging for møteplasser med andre statlige aktører.

	Svært dårlig1	2	3	Svært god4	Ikke relevant - har ikke fått bistand av IMDi på dette området	N
Totalt	4,2%	25,5%	37,1%	8,4%	24,8%	310
IMDi Nord	5,2%	24,1%	25,9%	8,6%	36,2%	58
IMDi Midt-Norge	3,1%	21,5%	32,3%	10,8%	32,3%	65
IMDi Indre Øst	6,3%	31,3%	45,8%	6,3%	10,4%	48
IMDi Øst	2,3%	25,0%	52,3%	11,4%	9,1%	44
IMDi Sør	0,0%	33,3%	42,4%	3,0%	21,2%	33
IMDi Vest	6,5%	22,6%	32,3%	8,1%	30,6%	62

17 ...Hvordan vurderer du nytten av IMDi bistand på følgende områder?

Bistand til å øke bosettingen av flyktninger i kommunen



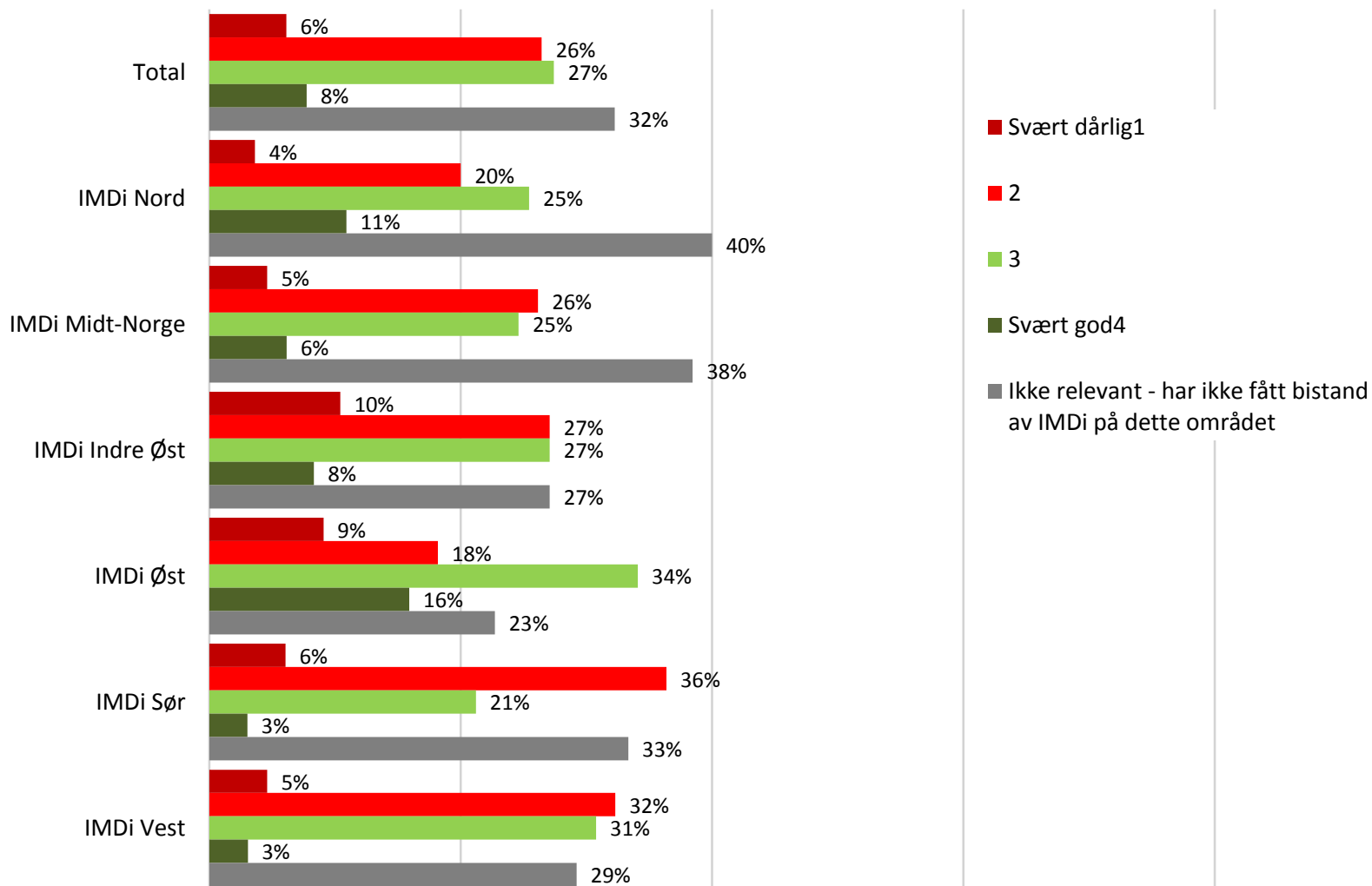
17 ...Hvordan vurderer du nytten av IMDi s bistand på følgende områder?

Bistand til å øke bosettingen av flyktninger i kommunen

	Svært dårlig1	2	3	Svært god4	Ikke relevant - har ikke fått bistand av IMDi på dette området	N
Totalt	6,1%	26,9%	33,3%	11,7%	22,0%	309
IMDi Nord	3,6%	25,0%	25,0%	19,6%	26,8%	56
IMDi Midt-Norge	4,6%	24,6%	29,2%	15,4%	26,2%	65
IMDi Indre Øst	6,4%	38,3%	29,8%	4,3%	21,3%	47
IMDi Øst	9,1%	20,5%	40,9%	9,1%	20,5%	44
IMDi Sør	6,1%	33,3%	33,3%	9,1%	18,2%	33
IMDi Vest	7,8%	23,4%	42,2%	9,4%	17,2%	64

17 ...Hvordan vurderer du nytten av IMDi s bistand på følgende områder?

Råd og veiledning om samarbeid mellom kommunen og frivillige organisasjoner om bosetting og integrering av flyktninger



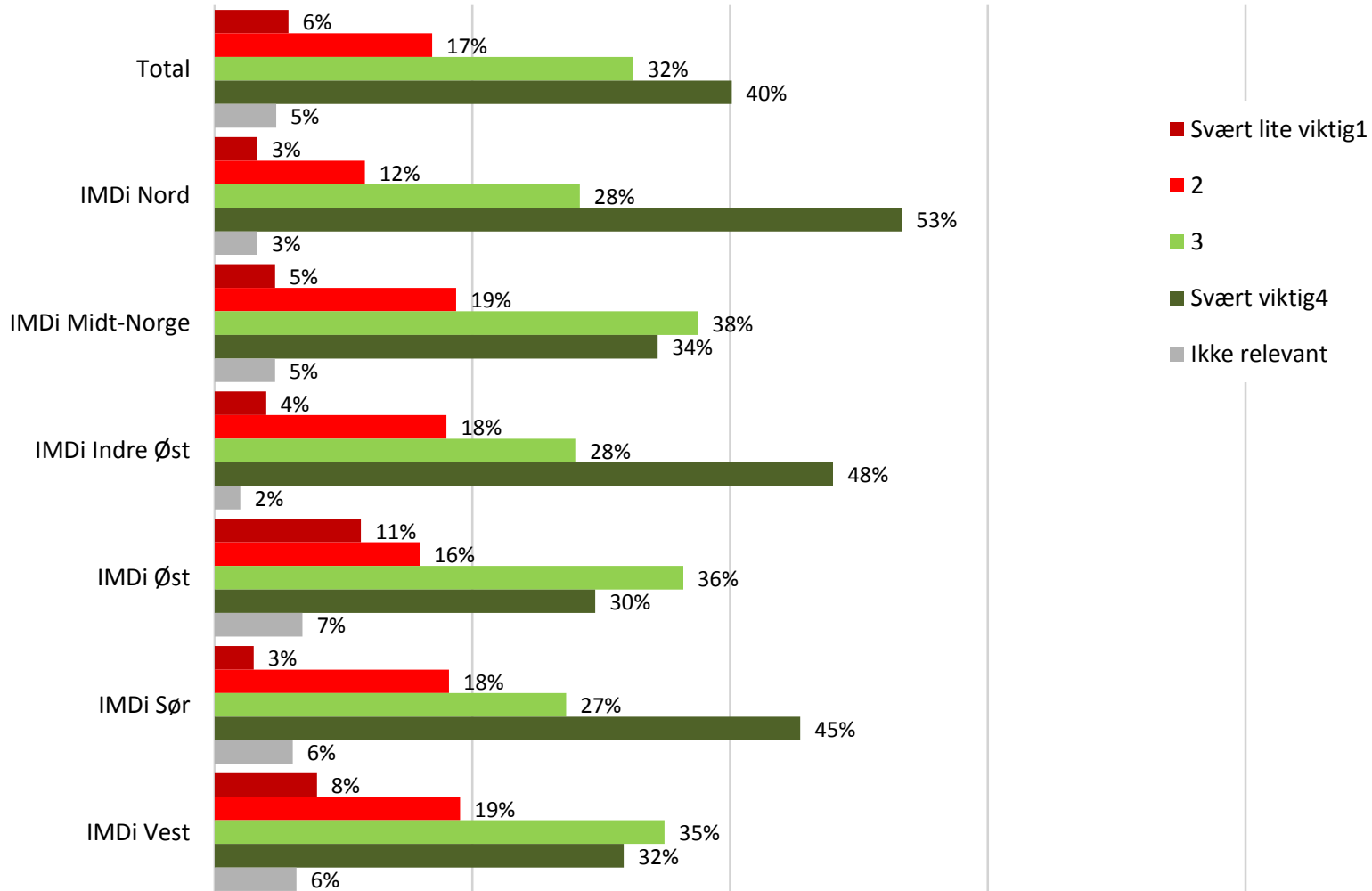
17 ...Hvordan vurderer du nytten av IMDi s bistand på følgende områder?

Råd og veiledning om samarbeid mellom kommunen og frivillige organisasjoner om bosetting og integrering av flyktninger

	Svært dårlig1	2	3	Svært god4	Ikke relevant - har ikke fått bistand av IMDi på dette området	N
Totalt	6,1%	26,5%	27,4%	7,7%	32,3%	310
IMDi Nord	3,6%	20,0%	25,5%	10,9%	40,0%	55
IMDi Midt-Norge	4,6%	26,2%	24,6%	6,2%	38,5%	65
IMDi Indre Øst	10,4%	27,1%	27,1%	8,3%	27,1%	48
IMDi Øst	9,1%	18,2%	34,1%	15,9%	22,7%	44
IMDi Sør	6,1%	36,4%	21,2%	3,0%	33,3%	33
IMDi Vest	4,6%	32,3%	30,8%	3,1%	29,2%	65

18. Hvor viktig vil det være å motta bistand fra IMDi på de følgende områdene de to neste årene ?

Utvikling av kommunens planer for bosetting og integrering av flyktninger



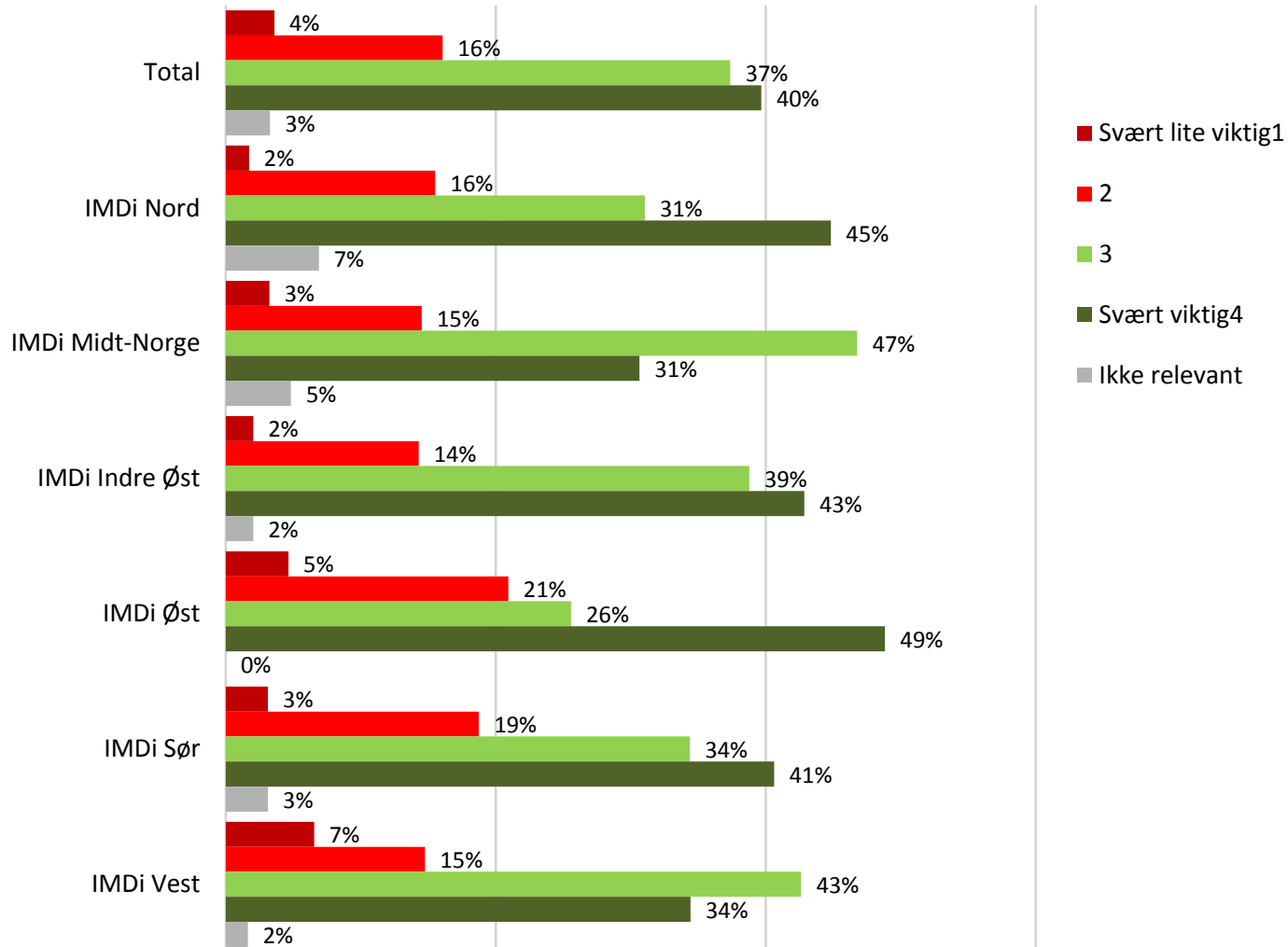
18. Hvor viktig vil det være å motta bistand fra IMDi på de følgende områdene de to neste årene ?

Utvikling av kommunens planer for bosetting og integrering av flyktninger

	Svært lite viktig1	2	3	Svært viktig4	Ikke relevant	N
Totalt	5,7%	16,9%	32,5%	40,1%	4,8%	314
IMDi Nord	3,3%	11,7%	28,3%	53,3%	3,3%	60
IMDi Midt-Norge	4,7%	18,8%	37,5%	34,4%	4,7%	64
IMDi Indre Øst	4,0%	18,0%	28,0%	48,0%	2,0%	50
IMDi Øst	11,4%	15,9%	36,4%	29,5%	6,8%	44
IMDi Sør	3,0%	18,2%	27,3%	45,5%	6,1%	33
IMDi Vest	7,9%	19,0%	34,9%	31,7%	6,3%	63

18. Hvor viktig vil det være å motta bistand fra IMDi på de følgende områdene de to neste årene ?

Utvikling av tjenester for en mangfoldig befolkning



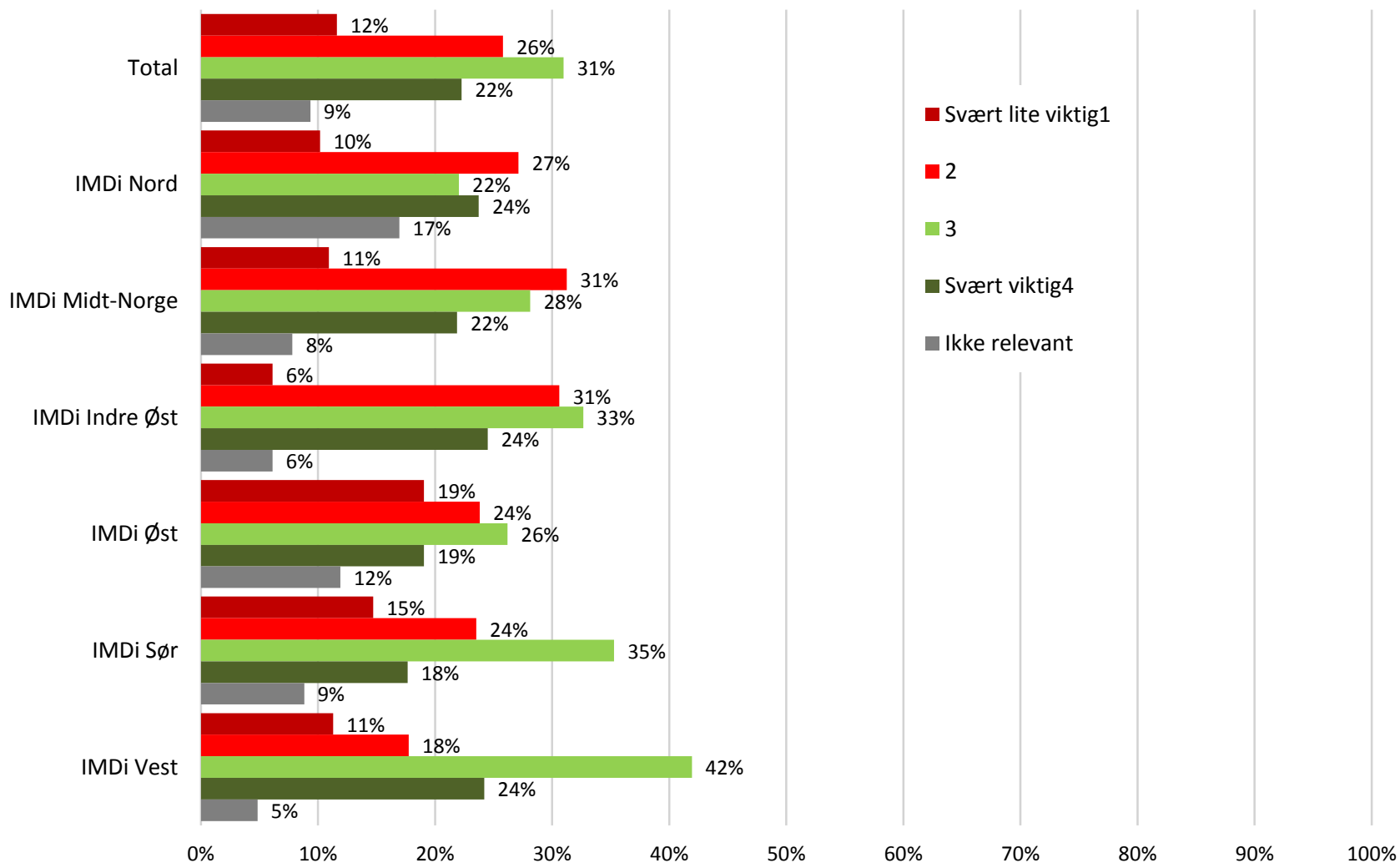
18. Hvor viktig vil det være å motta bistand fra IMDi på de følgende områdene de to neste årene ?

Utvikling av tjenester for en mangfoldig befolkning

	Svært lite viktig1	2	3	Svært viktig4	Ikke relevant	N
Totalt	3,6%	16,1%	37,4%	39,7%	3,3%	305
IMDi Nord	1,7%	15,5%	31,0%	44,8%	6,9%	58
IMDi Midt-Norge	3,2%	14,5%	46,8%	30,6%	4,8%	62
IMDi Indre Øst	2,0%	14,3%	38,8%	42,9%	2,0%	49
IMDi Øst	4,7%	20,9%	25,6%	48,8%	0,0%	43
IMDi Sør	3,1%	18,8%	34,4%	40,6%	3,1%	32
IMDi Vest	6,6%	14,8%	42,6%	34,4%	1,6%	61

18. Hvor viktig vil det være å motta bistand fra IMDi på de følgende områdene de to neste årene ?

Råd om tilrettelegging for bruk av tolk



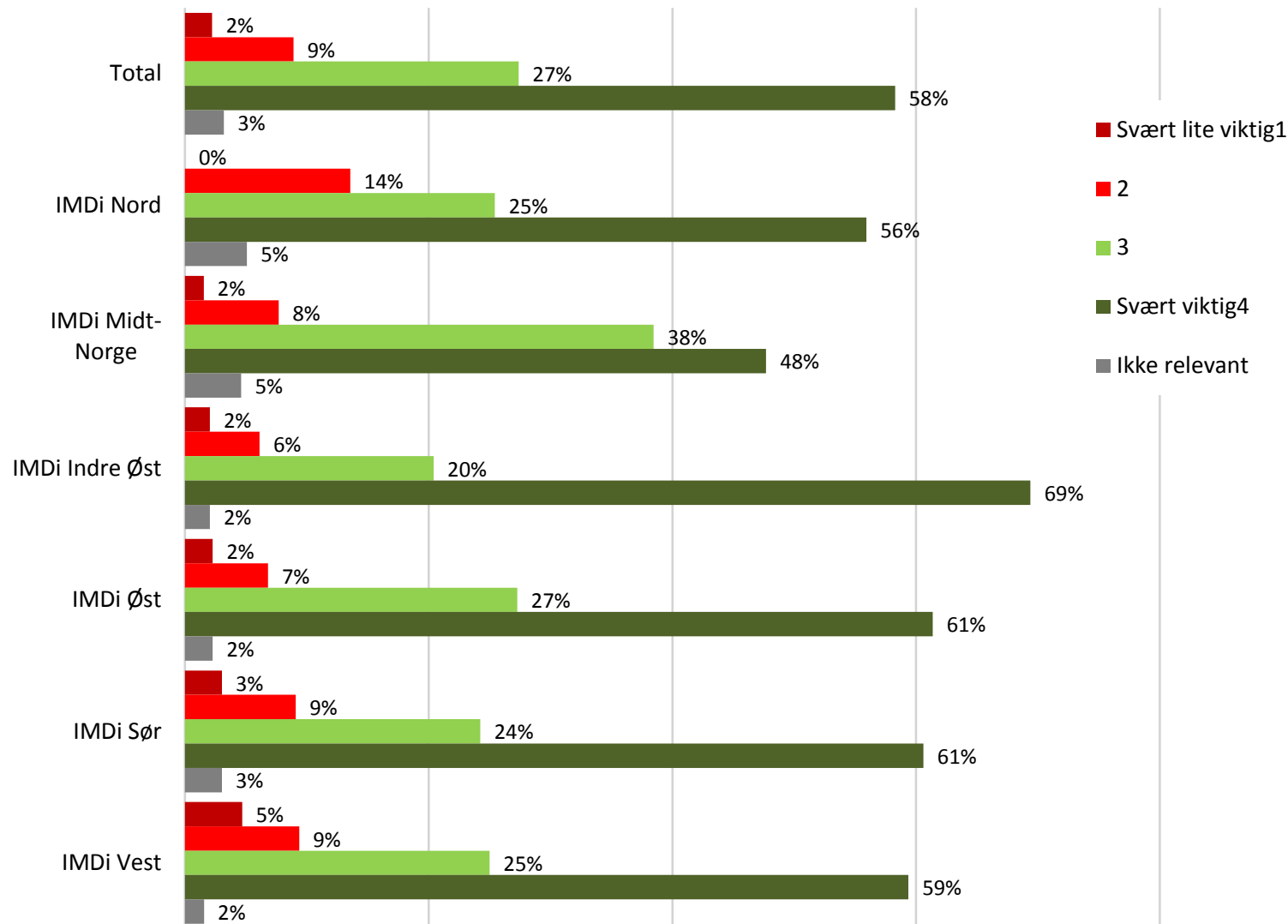
18. Hvor viktig vil det være å motta bistand fra IMDi på de følgende områdene de to neste årene ?

Råd om tilrettelegging for bruk av tolk

	Svært lite viktig1	2	3	Svært viktig4	Ikke relevant	N
Totalt	11,6%	25,8%	31,0%	22,3%	9,4%	310
IMDi Nord	10,2%	27,1%	22,0%	23,7%	16,9%	59
IMDi Midt-Norge	10,9%	31,3%	28,1%	21,9%	7,8%	64
IMDi Indre Øst	6,1%	30,6%	32,7%	24,5%	6,1%	49
IMDi Øst	19,0%	23,8%	26,2%	19,0%	11,9%	42
IMDi Sør	14,7%	23,5%	35,3%	17,6%	8,8%	34
IMDi Vest	11,3%	17,7%	41,9%	24,2%	4,8%	62

18. Hvor viktig vil det være å motta bistand fra IMDi på de følgende områdene de to neste årene ?

Kvalifisering og sysselsetting av flyktninger



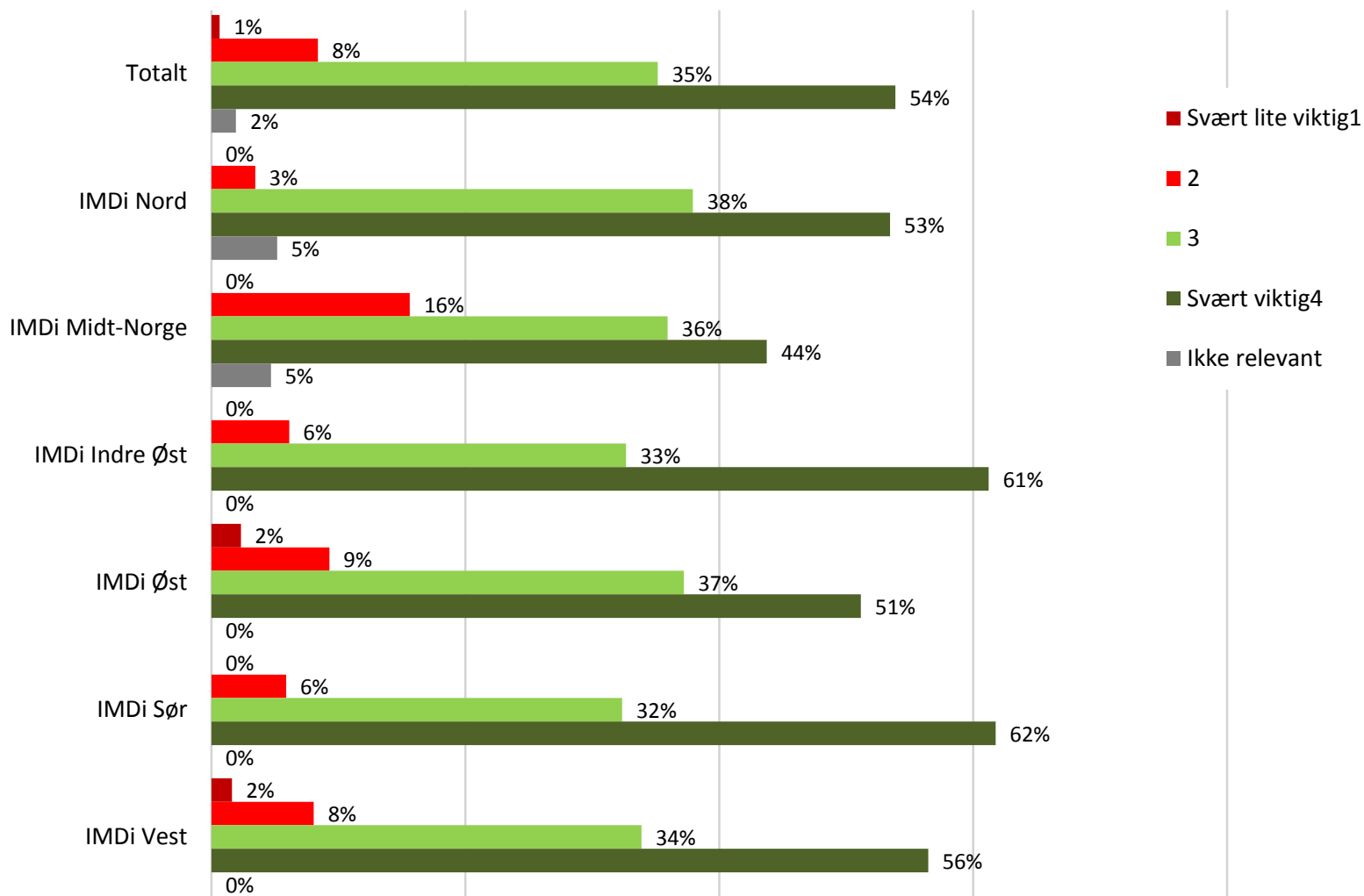
18. Hvor viktig vil det være å motta bistand fra IMDi på de følgende områdene de to neste årene ?

Kvalifisering og sysselsetting av flyktninger

	Svært lite viktig1	2	3	Svært viktig4	Ikke relevant	N
Totalt	2,2%	8,9%	27,4%	58,3%	3,2%	314
IMDi Nord	0,0%	13,6%	25,4%	55,9%	5,1%	59
IMDi Midt-Norge	1,5%	7,7%	38,5%	47,7%	4,6%	65
IMDi Indre Øst	2,0%	6,1%	20,4%	69,4%	2,0%	49
IMDi Øst	2,3%	6,8%	27,3%	61,4%	2,3%	44
IMDi Sør	3,0%	9,1%	24,2%	60,6%	3,0%	33
IMDi Vest	4,7%	9,4%	25,0%	59,4%	1,6%	64

18. Hvor viktig vil det være å motta bistand fra IMDi på de følgende områdene de to neste årene ?

Tilrettelegge for kunnskapsspredning og erfaringsutveksling mellom kommuner



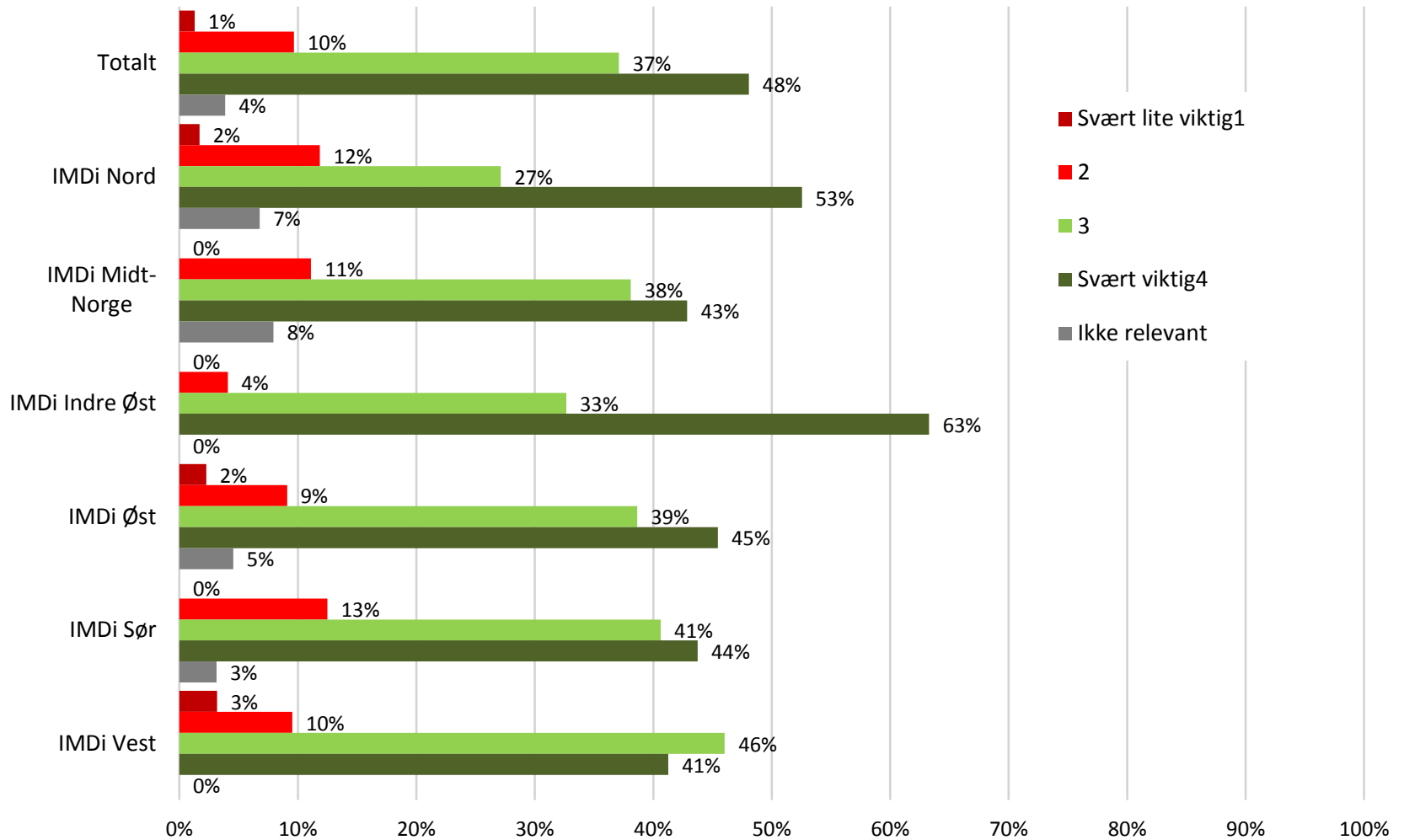
18. Hvor viktig vil det være å motta bistand fra IMDi på de følgende områdene de to neste årene ?

Tilrettelegge for kunnskapsspredning og erfaringsutveksling mellom kommuner

	Svært lite viktig1	2	3	Svært viktig4	Ikke relevant	N
Totalt	0,6%	8,4%	35,2%	53,9%	1,9%	310
IMDi Nord	0,0%	3,4%	37,9%	53,4%	5,2%	58
IMDi Midt-Norge	0,0%	15,6%	35,9%	43,8%	4,7%	64
IMDi Indre Øst	0,0%	6,1%	32,7%	61,2%	0,0%	49
IMDi Øst	2,3%	9,3%	37,2%	51,2%	0,0%	43
IMDi Sør	0,0%	5,9%	32,4%	61,8%	0,0%	34
IMDi Vest	1,6%	8,1%	33,9%	56,5%	0,0%	62

18. Hvor viktig vil det være å motta bistand fra IMDi på de følgende områdene de to neste årene ?

Tilrettelegge for møteplasser med andre statlige aktører



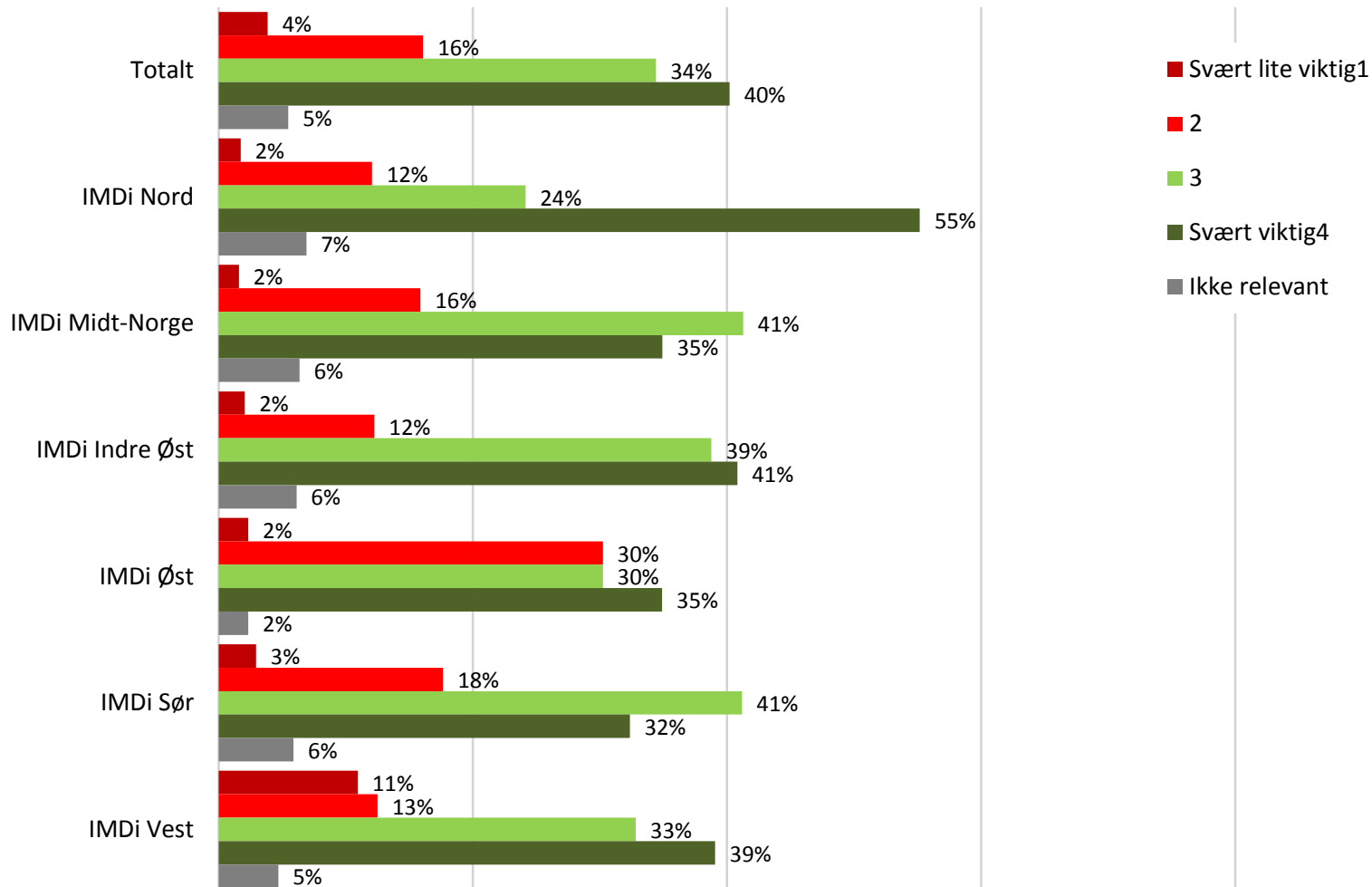
18. Hvor viktig vil det være å motta bistand fra IMDi på de følgende områdene de to neste årene ?

Tilrettelegge for møteplasser med andre statlige aktører

	Svært lite viktig1	2	3	Svært viktig4	Ikke relevant	N
Totalt	1,3%	9,7%	37,1%	48,1%	3,9%	310
IMDi Nord	1,7%	11,9%	27,1%	52,5%	6,8%	59
IMDi Midt-Norge	0,0%	11,1%	38,1%	42,9%	7,9%	63
IMDi Indre Øst	0,0%	4,1%	32,7%	63,3%	0,0%	49
IMDi Øst	2,3%	9,1%	38,6%	45,5%	4,5%	44
IMDi Sør	0,0%	12,5%	40,6%	43,8%	3,1%	32
IMDi Vest	3,2%	9,5%	46,0%	41,3%	0,0%	63

18. Hvor viktig vil det være å motta bistand fra IMDi på de følgende områdene de to neste årene ?

Bistand til å øke bosettingen av flyktninger i kommunen



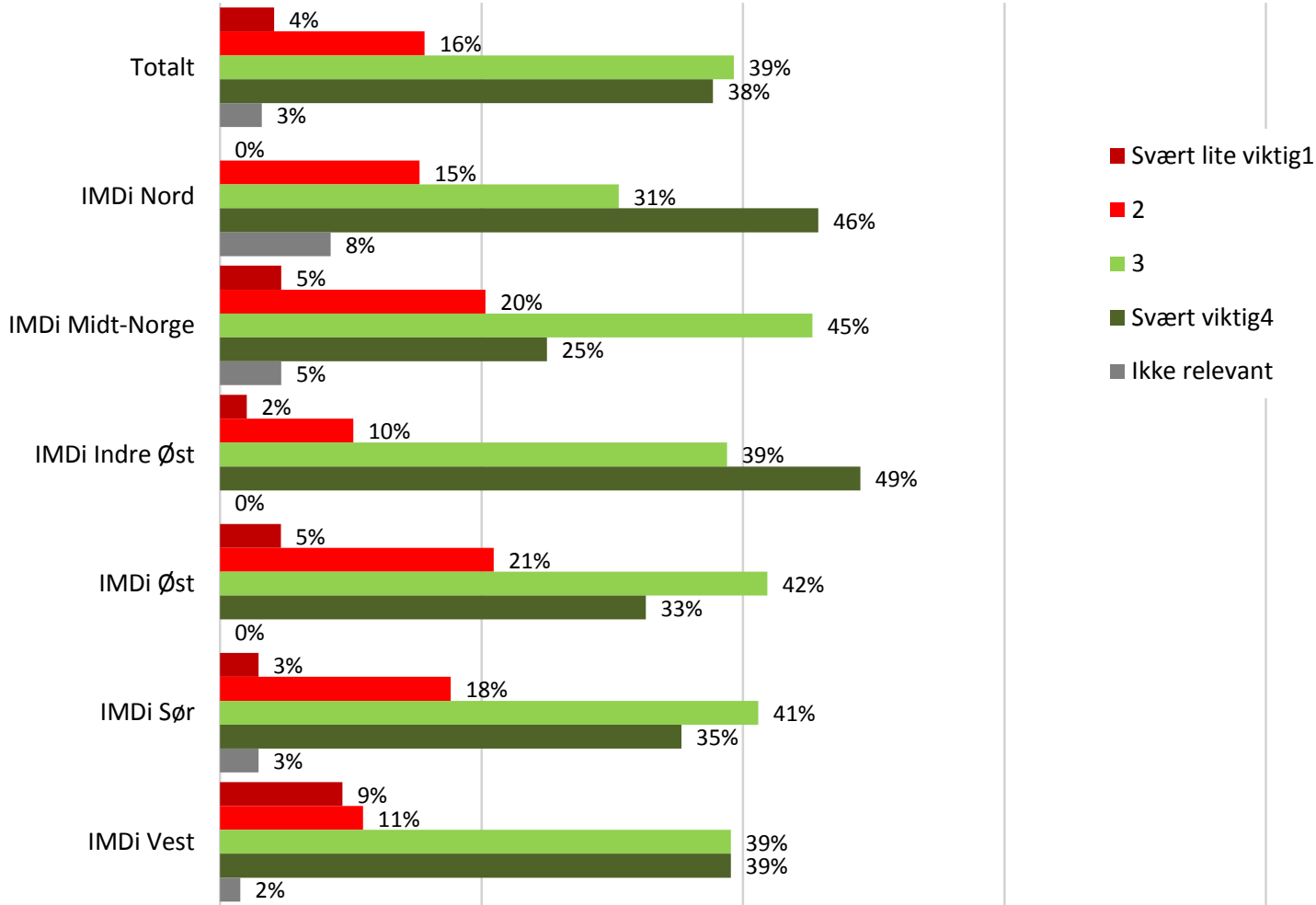
18. Hvor viktig vil det være å motta bistand fra IMDi på de følgende områdene de to neste årene ?

Bistand til å øke bosettingen av flyktninger i kommunen

	Svært lite viktig1	2	3	Svært viktig4	Ikke relevant	N
Totalt	3,9%	16,1%	34,4%	40,2%	5,5%	311
IMDi Nord	1,7%	12,1%	24,1%	55,2%	6,9%	58
IMDi Midt-Norge	1,6%	15,9%	41,3%	34,9%	6,3%	63
IMDi Indre Øst	2,0%	12,2%	38,8%	40,8%	6,1%	49
IMDi Øst	2,3%	30,2%	30,2%	34,9%	2,3%	43
IMDi Sør	2,9%	17,6%	41,2%	32,4%	5,9%	34
IMDi Vest	10,9%	12,5%	32,8%	39,1%	4,7%	64

18. Hvor viktig vil det være å motta bistand fra IMDi på de følgende områdene de to neste årene ?

Råd og veiledning om samarbeid mellom kommunen og frivillige organisasjoner om bosetting og integrering av flyktninger



18. Hvor viktig vil det være å motta bistand fra IMDi på de følgende områdene de to neste årene ?

Råd og veiledning om samarbeid mellom kommunen og frivillige organisasjoner om bosetting og integrering av flyktninger

	Svært lite viktig1	2	3	Svært viktig4	Ikke relevant	N
Totalt	4,2%	15,7%	39,3%	37,7%	3,2%	313
IMDi Nord	0,0%	15,3%	30,5%	45,8%	8,5%	59
IMDi Midt-Norge	4,7%	20,3%	45,3%	25,0%	4,7%	64
IMDi Indre Øst	2,0%	10,2%	38,8%	49,0%	0,0%	49
IMDi Øst	4,7%	20,9%	41,9%	32,6%	0,0%	43
IMDi Sør	2,9%	17,6%	41,2%	35,3%	2,9%	34
IMDi Vest	9,4%	10,9%	39,1%	39,1%	1,6%	64