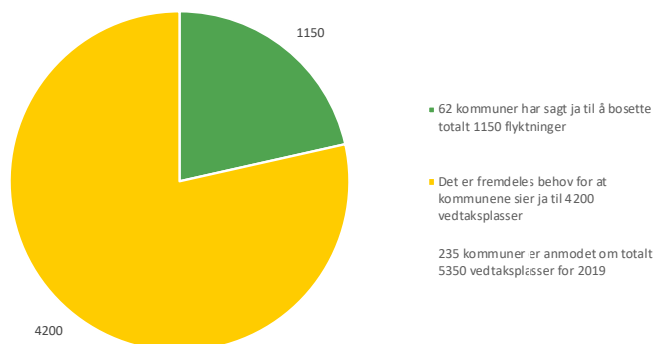




- Alle tallene i denne rapporten er per 31.01.2019.
- Det er bosatt til sammen 151 flyktninger til nå i år, hvorav 86 pst var bosatt innen seks måneder etter vedtak om opphold.
- Det ble bosatt seks enslige mindreårige i januar, hvor én av dem ble bosatt av Bufetat. Alle var bosatt innen tre måneder.
- Enslige mindreårige med begrenset opphold i påvente av dokumentert identitet utgjør to av de bosatte, og to av de bosettingsklare.
- Det ble bosatt 96 personer i 21 familier i januar. Samtidig er det 346 personer som venter på bosetting og som er del av en familie.
- Median ventetid fra vedtak til bosetting var 3,2 måneder for alle de bosatte. For de som venter på bosetting i mottak, er den 2,4 måneder.
- Det samlede tallet på personer i mottak som venter på bosetting (bosettingsklare) er nå 559. Blant dem som venter på bosetting, er det 182 bosettingsklare flyktninger som venter på at IMDi skal tildele dem en bosettingskommune. Av disse er syv enslige mindreårige. I tillegg kommer 82 som venter på bosettingsamtale før IMDi kan begynne sin saksbehandling, og 72 som er i familie med en eller flere personer som ikke kan bosettes.
- 223 av de bosettingsklare i mottak har blitt tildelt en kommune, men venter på å flytte til kommunen. 81 pst av disse ble tildelt en kommune innen to måneder etter vedtak om opphold.
- 381 overføringsflyktninger har blitt tildelt en kommune, og vil ankomme Norge i løpet av de neste månedene.
- I løpet av januar fikk 62 flyktninger i mottak vedtak som gir grunnlag for bosetting. 207 flyktninger ble tildelt en kommune i løpet av måneden.
- Kvinner utgjør 46 pst av de bosatte og 48 pst av de bosettingsklare i mottak.

Vedtaks plasser

- hva svarer kommunene på anmodningen for 2019?



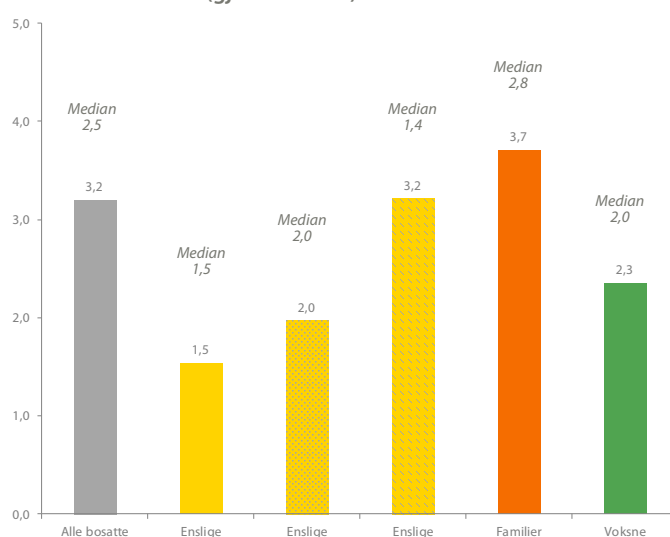
- Det er anmodet om 5 350 vedtaks plasser for bosetting.
- Det er registrert vedtak om 1 150 plasser i kommunene.
- Av de 1 150 vedtaks plassene, er 26 forebeholdt til bosetting av enslige mindreårige flyktninger.
- 62 av kommunene har fattet vedtak i tråd med anmodningen fra IMDi. 173 kommuner har enda ikke svart. Fristen for å svare er 15.02.2019.
- For mer informasjon om anmodningen, se www.imdi.no.

Bosetting innen:	3 mnd	6 mnd	12 mnd
All bosetting		86 %	99 %
Enslige mindreårige	100 %	100 %	100 %
- IMDi	100 %	100 %	100 %
- Bufetat	100 %	100 %	100 %
Familier*	48 %	81 %	99 %
Voksne**		97 %	100 %

* Gruppen består av voksne og barn som er i familie.

** Gruppen består av enslige voksne og voksne som er i familie der det ikke er barn under 18 år. Henholdsvis 97 pst og 100 pst av dem var bosatt innen seks mnd.

Ventetid fra vedtak (gjennomsnitt) - alle bosatte



Vedtaks plasser - brukte og ubrukte

	Bosatt	Søkt ut og budsendt	Totalt	Vedtaks plasser	Plassutnyttning	
					Ekskludert søkt ut og budsendt	Inkludert søkt ut og budsendt
Nasjonalt	151*	604	755	1 150	13 %	66 %

* Inkluderer 4 personer med skjernet identitet.

Vedtaks om bosetting - totalt

Anmodning	Vedtaks plasser	Brukte plasser	Bosatte
5 350	1 150	755	151*
	21 %	66 %	20 %

* Inkluderer 4 personer med skjernet identitet.

Vedtaks om bosetting - enslige mindreårige

Anmodning	Vedtaks plasser	Brukte plasser	Bosatte
150	26	16	6
	17 %	62 %	38 %

Nasjonalitet bosatte

	Totalt	Hvorav EM	Bosatt innen 6 mnd	Bosatt innen 12 mnd
Syria	78	2	74 %	91 %
Eritrea	26	2	69 %	81 %
Irak	8	-	50 %	50 %
Etiopia	8	2	38 %	38 %
Iran	7	-	57 %	57 %
Sudan	6	-	100 %	100 %
Dem. Rep. Kongo	5	-	100 %	100 %
Afghanistan	5	2	80 %	80 %
Statslaus	2	-	0 %	50 %
Tyrkia	1	-	100 %	100 %
Andre	1	-	-	-
Totalt	151*	6	86 %	99 %

*Totaltallet inkluderer 4 personer med skjernet identitet.

Bosatte barnefamilier

- med og uten familiemedlemmer som ikke kan bosettes

	BARN		FAMILIE-ENHETER	
	Antall	Del av total	Antall	Del av total
Fam der alle har rett til bosetting	52	98 %	20	95 %
Fam der ikke alle har rett til bosetting	1	2 %	1	5 %
TOTALT	53	100 %	21	100 %

All busetting per 31.01.2019

FYLKE	Enslige mindreårige	Familier**	Voksne**	Bosatte totalt***	Hvorav overføringsflyktninger	Hvorav flyktninger fra mottak	Hvorav familie-gjenforente fra mottak	Hvorav flyktninger utenfor mottakssystemet	Hvorav selvbosatte etter avtale	I tillegg kommer familie-gjenforente
Østfold	-	7	-	7	7	-	-	-	-	-
Akershus	2	12	3	17	8	4	-	5	-	-
Oslo	-	8	2	10	5	2	1	2	-	-
Vestfold	-	8	3	11	6	4	1	-	-	-
Hedmark	-	-	1	1	-	1	-	-	-	-
Oppland	-	5	1	6	5	-	-	1	-	-
Buskerud	-	8	1	9	7	1	-	1	-	-
Telemark	-	7	-	7	5	2	-	-	-	-
Aust-Agder	1	5	4	10	-	9	-	1	-	-
Vest-Agder	1	6	7	14	-	13	-	1	-	-
Rogaland	-	10	2	12	6	2	-	4	-	-
Hordaland	-	1	6	7	1	6	-	-	-	-
Sogn og Fjordane	-	-	3	3	-	-	-	3	-	-
Møre og Romsdal	-	-	-	-	-	-	-	-	-	-
Trøndelag	1	18	7	26	6	14	-	6	-	-
Nordland	-	-	5	5	-	4	-	1	-	-
Troms	1	-	-	1	-	1	-	-	-	-
Finnmark	-	1	-	1	-	1	-	-	-	-
Norge	6	96	45	151	56	64	2	25	0	0

Familier består av voksne og barn som er i familie. *Voksne består av enslige voksne og voksne i familie uten barn under 18 år.

***Totaltallet per fylke inkluderer familiegjenforente fra mottak (disse utgjør til nå 2 personer). Disse blir trukket fra i kolonnen for familiegjenforente. Totaltallet for Norge inkluderer i tillegg 4 personer med skjernet identitet.

Utbetaling av tilskudd ved bosetting av persone med alvorlige funksjonshemninger og/eller atferdsvansker

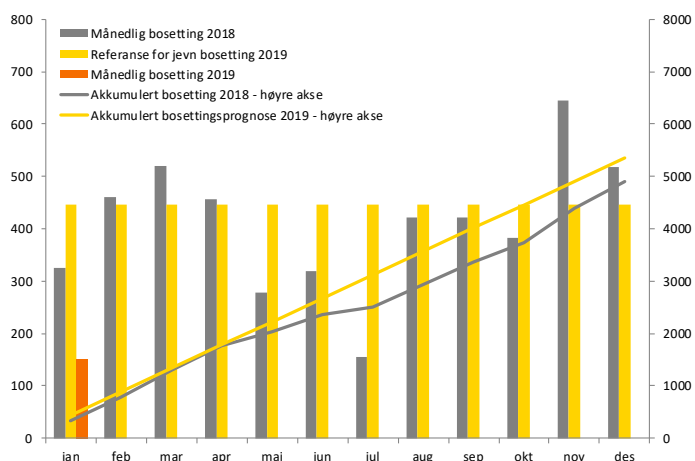
Utbetalinger fordelt på tilskuddstype		Budsjett: 680,1 mill kr
Tilskudd 1: 11,1 mill. kr 59 saker	Tilskudd 2: 104,2 mill. kr 193 saker	115,3 mill. kr

*Tallene inkluderer ikke tilskudd som er krevd tilbakebetalt.

Tilskudd ved bosetting av personer med alvorlige funksjonshemninger og/eller atferdsvansker - kjønn og alder

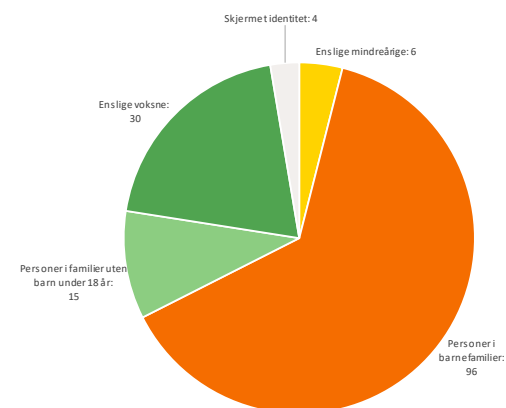
	MANN	KVINNE	TOTALT
Under 18 år	493	35	128
18 - 24 år	37	7	44
25 - 39 år	23	11	34
40 - 59 år	26	16	42
Over 60 år	1	3	4
Totalt	180	72	252

Månedlig bosetting*

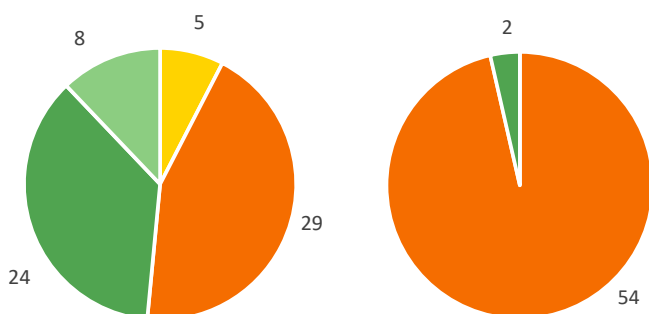


*Nasjonalt utvalg har satt måltallet for bosetting i 2019 til 5 350 flyktninger.

Alle bosatte etter personkategori




Bosatte etter sakstype - Mottaksbeboere og overføringsflyktninger*



- Enslige mindreårige
- Personer i barnefamilier
- Enslige voksne
- Personer i familie uten barn under 18 år

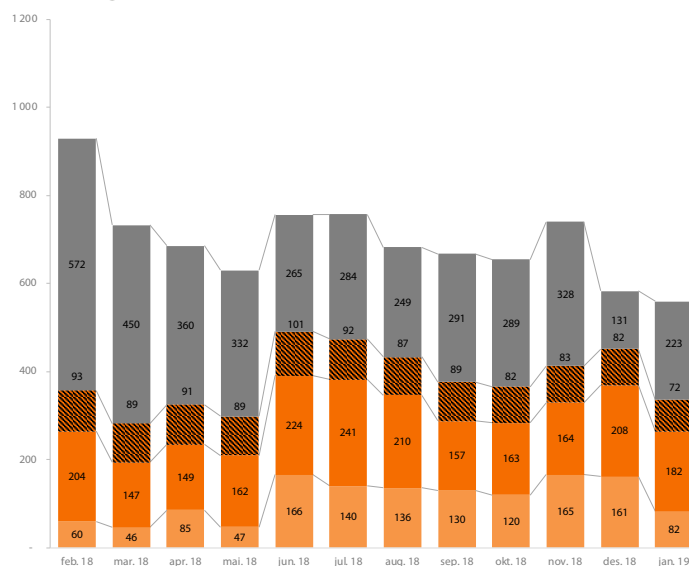
*I tillegg kommer personer som befant seg utenfor mottakssystemet i Norge i forkant av bosetting.

Reell bosetting og ventet månedlig fordeling av måltallet*



*Figuren viser den erfaringsbaserte fordelingen av måltallet for bosetting, som i 2019 er 5 350 personer. Månedene markert i grønt viser det reelle bosettingstallet, inkludert etterregistreringer, for de månedene det gjelder.

Flyktninger i mottak som venter på bosetting - utvikling de siste 12 månedene



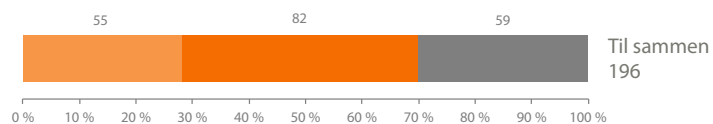
Blant de 182 bosettingsklare flyktningene som ikke var tildelt en kommune ved utgangen av januar, har 34 en ventetid på over ett år.

- Flyktninger som er tildelt en kommune (men venter på å flytte til kommunen)
- Flyktninger med familiemedlemmer som ikke skal bosettes
- Bosettingsklare flyktninger som ikke er tildelt en kommune
- Flyktninger som venter på bosettings samtale på mottaket før IMDi kan tildele dem en kommune

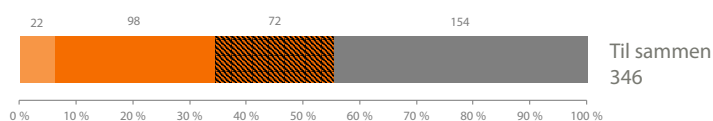
Flyktninger i mottak som venter på bosetting

- Flyktninger som er tildelt en kommune (men venter på å flytte til kommunen)
- Flyktninger med familiemedlemmer som ikke skal bosettes
- Bosettingsklare flyktninger som ikke er tildelt en kommune
- Flyktninger som venter på bosettingssamtale på mottaket før IMDi kan tildele dem en kommune

Voksne

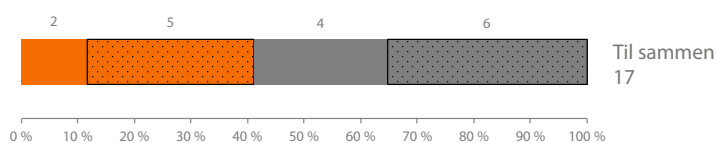


Familier



Enslige mindreårige

- Uten kommuneplass (UDI-mottak)
- Uten kommuneplass (omsorgssenter)
- Med kommuneplass (UDI-mottak)
- Med kommuneplass (omsorgssenter)



Enslige mindreårige som venter på bosetting

- kommuneplass og ventetid

	IMDi		Bufetat		Totalt	
	totalt	hvorav uten kom.plass	totalt	hvorav uten kom.plass	totalt	hvorav uten kom.plass
0-3 mnd	6	2	8	4	14	6
3-5 mnd	-	-	-	-	-	-
6-8 mnd	-	-	-	-	-	-
9-11 mnd	-	-	1	1	1	1
>12 mnd	-	-	2	-	2	-
Totalt	6	2	11	5	17	7

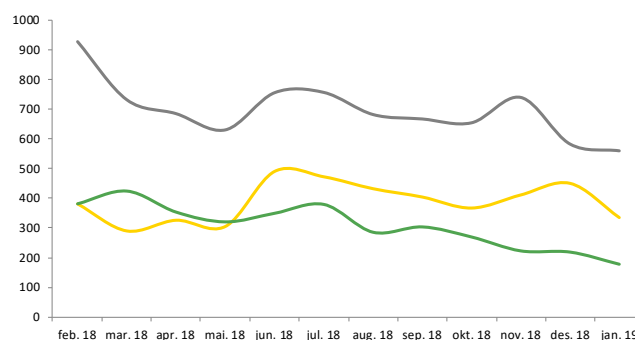
Familier i mottak som venter på bosetting*

- med og uten familiemedlemmer som kan bosettes

	BARN		FAMILIE-ENHETER	
	Antall	Del av total	Antall	Del av total
Fam der alle har rett til bosetting	164	76 %	91	50 %
Fam der ikke alle har rett til bosetting	52	24 %	36	50 %
TOTALT	216	100 %	127	100 %

* Tallene inkluderer barn i familie med og uten kommuneplass.

Utvikling for ventende i mottak - totalt



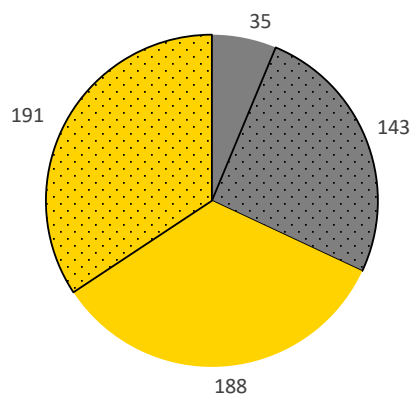
- Basettingsklare totalt
- Basettingsklare uten kommuneplass
- Lengeventende

Personer i mottak som venter på bosetting

- kommuneplass og ventetid*

- Lengeventende - med kommuneplass
- Lengeventende - uten kommuneplass
- Ventende under 3/6 mnd - med kommuneplass
- Ventende under 3/6 mnd - uten kommuneplass

* Enslige mindreårige og born i familie vert rekna som lengeventande etter tre månader og er inkludert i figuren. Alle andre blir regnet som lengeventande etter seks månader. To personer uten registrert vedtaksdato er ikke inkludert i figuren.



Rapporten er utarbeidet ved Bosetting- og tidlig innsatsseksjonen i Bosettings- og kvalifiseringsavdelingen, IMDi. Ansvarlig: avdelingsdirektor Halwan Ibrahim. Kilde: UDI. www.imdi.no