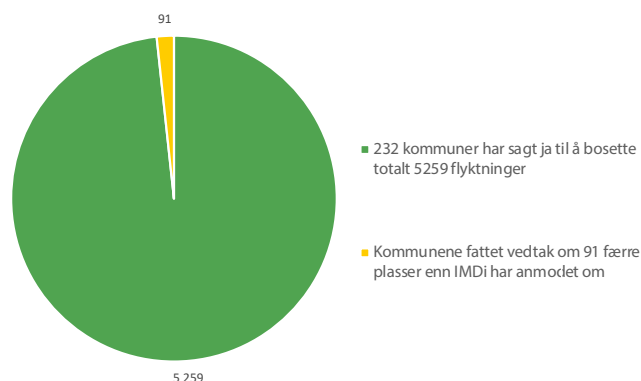




- Alle tallene i denne rapporten er per 31.07.2019.
- Det er bosatt til sammen 2 201 flyktninger til nå i år, hvorav 94 pst var bosatt innen seks måneder etter vedtak om opphold.
- Det er bosatt 67 enslige mindreårige, hvor 19 av dem ble bosatt av Bufetat. 69 prosent var bosatt innen tre måneder.
- Enslige mindreårige med begrenset opphold i påvente av dokumentert identitet utgjør ni av de bosatte.
- Det er bosatt 1 698 personer i 379 familier til nå i år. Samtidig er det 358 personer som venter på bosetting og som er del av en familie.
- Median ventetid var 2,7 måneder for de bosatte, og 3,2 måneder for de som venter på bosetting i mottak.
- Ved utgangen av juli, var det totalt 528 personer i mottak som ventet på bosetting (bosettingsklare). Før IMDi kan tildele en bosettingskommune, må flyktningen gjennomføre en bosettingssamtale ved mottaket. 58 av de bosettingsklare venter på å gjennomføre bosettingssamtalen, mens IMDi har påbegynt arbeidet med å finne en bosettingskommune til 146 flyktninger. I tillegg kommer 104 flyktninger som er i familie med en eller flere personer som ikke kan bosettes.
- 220 av de bosettingsklare i mottak har blitt tildelt en kommune, men venter på å flytte til kommunen. 60 pst av disse ble tildelt en kommune innen to måneder etter vedtak om opphold.
- 587 overføringsflyktninger har blitt tildelt en kommune, og vil ankomme Norge i løpet av de neste månedene.
- I løpet av juli fikk 90 flyktninger i mottak et vedtak som gir grunnlag for bosetting. 89 flyktninger i mottak ble tildelt en kommune i løpet av måneden.
- Kvinner utgjør 48 pst av de bosatte og 50 pst av de bosettingsklare i mottak.

Vedtaks plasser

- hva svarte kommunene på anmodningen for 2019?



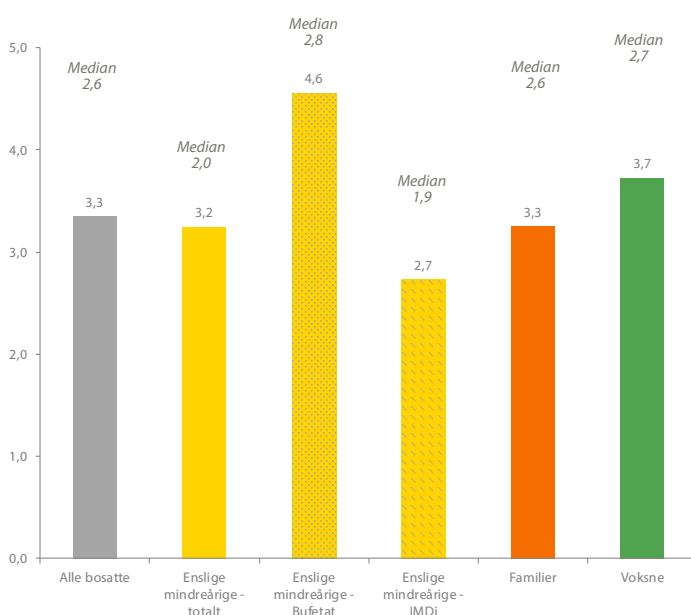
- 235 kommuner ble anmodet om til sammen 5 350 vedtaks plasser for bosetting i 2019.
- Det er registrert vedtak om 5 259 plasser i kommunene. Av disse, er 147 forebeholdt til bosetting av enslige mindreårige flyktninger.
- 222 kommuner har fattet vedtak i tråd med anmodningen, mens ti kommuner sier ja til færre flyktninger enn de var anmodet om.
- Tre kommuner har sagt nei til å bosette flyktninger i 2019.
- For mer informasjon om anmodningen, se www.imdi.no.

Bosetting innen:	3 mnd	6 mnd	12 mnd
All bosetting		94 %	99 %
Enslige mindreårige	69 %	97 %	98 %
- IMDi	77 %	98 %	100 %
- Bufetat	47 %	93 %	93 %
Familier*	56 %	95 %	99 %
Voksne**		92 %	98 %

* Gruppen består av voksne og barn som er i familie.

** Gruppen består av enslige voksne og voksne som er i familie der det ikke er barn under 18 år. Henholdsvis 92 pst og 93 pst av dem var bosatt innen seks mnd.

Ventetid fra vedtak (gjennomsnitt, mnd.) - alle



Vedtaks plasser - brukte og ubrukte

	Bosatt	Søkt ut og budsendt	Totalt	Vedtak	Plassutnyttning	
					Ekskludert søkt ut og budsendt	Inkludert søkt ut og budsendt
Nasjonalt	2 201*	807	3 008	5 259	42 %	57 %

* Inkluderer 4 personer med skjemet identitet.

Vedtak om bosetting - totalt

Anmodning	Vedtak	Brukte plasser	Bosatte
5 350	5 259	3 008	2 201*
	98 %	57 %	73 %

* Inkluderer 4 personer med skjemet identitet.

Vedtak om bosetting - enslige mindreårige

Anmodning	Vedtak	Brukte plasser	Bosatte
150	147	82	67
	98 %	56 %	82 %

Nasjonalitet bosatte

	Totalt	Hvorav EM	Bosatt innen 6 mnd	Bosatt innen 12 mnd
Syria	873	8	94 %	97 %
Dem. Rep. Kongo	471	7	94 %	100 %
Tyrkia	224	-	100 %	100 %
Eritrea	166	17	84 %	95 %
Sudan	104	23	93 %	96 %
Afghanistan	86	-	100 %	100 %
Irak	65	2	79 %	83 %
Iran	34	1	95 %	95 %
Etiopia	22	2	75 %	75 %
Statsløs	20	-	54 %	85 %
Andre	132	7	-	-
Totalt	2 201*	67	94 %	99 %

*Totaltallet inkluderer 4 personer med skjernet identitet.

Bosatte barnefamilier

- med og uten familiemedlemmer som ikke kan bosettes

	BARN		FAMILIE- ENHETER	
	Antall	Del av total	Antall	Del av total
Fam der alle har rett til bosetting	954	99 %	374	99 %
Fam der ikke alle har rett til bosetting	8	1 %	5	1 %
Totalt	962	100 %	379	100 %

All bosetting per 31.07.2019

Fylke	Enslige mindreårige *	Familier **	Voksne ***	Bosatte totalt ****	Hvorav overføringsflyktninger *****	Hvorav flyktninger fra mottak *****	Hvorav familie-gjenforente fra mottak	Hvorav flyktninger utenfor mottakssystemet	Hvorav selvbosatte etter avtale	I tillegg kommer familie-gjenforente
Østfold	2	45	23	70	29	29	1	11	7	9
Akershus	6	157	41	204	88	96	-	20	6	7
Oslo	5	90	50	145	38	71	1	35	12	16
Vestfold	3	42	26	71	12	46	1	12	-	2
Hedmark	1	91	9	101	70	25	-	6	-	7
Oppland	5	70	10	85	56	26	-	3	-	1
Buskerud	5	90	16	111	73	29	-	9	1	-
Telemark	2	80	16	98	64	32	-	2	-	2
Aust-Agder	2	42	14	58	20	25	-	13	-	19
Vest-Agder	3	72	31	106	36	62	1	7	-	13
Rogaland	5	130	28	163	91	56	3	13	2	9
Hordaland	9	170	46	225	109	97	-	19	1	8
Sogn og Fjordane	-	57	17	74	56	10	-	8	-	6
Møre og Romsdal	2	117	7	126	105	9	-	12	1	3
Trøndelag	9	172	56	237	130	84	-	23	-	31
Nordland	2	134	23	159	121	26	1	11	4	9
Troms	5	93	19	117	87	21	-	9	3	1
Finnmark	1	46	0	47	39	4	-	4	-	5
Norge	67	1 698	432	2 201	1 224	748	8	217	37	148

* Enslige mindreårige inkluderer barn bosatt av Bufetat. ** Familier består av voksne og barn som er i familie. *** Voksne består av enslige voksne og voksne i familie uten barn under 18 år. **** Totaltallet per fylke inkluderer familie-gjenforente fra mottak (disse utgjør til nå 8 personer). Disse blir trukket fra i kolonnen for familie-gjenforente. Totaltallet for Norge inkluderer i tillegg 4 personer med skjernet identitet. ***** 180 overføringsflyktninger bosatt fra mottak telles i kolonnen for bosatte overføringsflyktninger, og er ekskludert fra kolonnen for flyktninger bosatt fra mottak.

Utbetaling av tilskudd ved bosetting av personer med alvorlige funksjonshemninger og/eller atferdsvansker

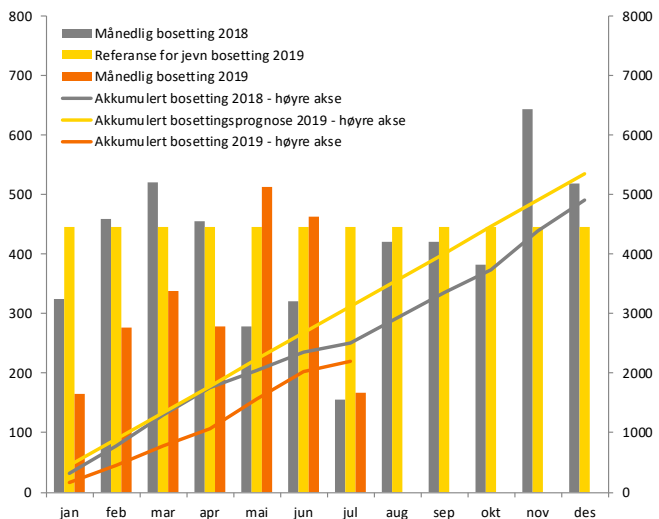
Utbetalinger fordelt på tilskuddstype		Budsjett: 680,9 mill kr
Tilskudd 1: 53,9 mill. kr 286 saker	Tilskudd 2: 552,9 mill. kr 1 040 saker	606,8 mill. kr

*Tallene inkluderer ikke tilskudd som er krevd tilbakebetalt.

Tilskudd ved bosetting av personer med alvorlige funksjonshemninger og/eller atferdsvansker - kjønn og alder

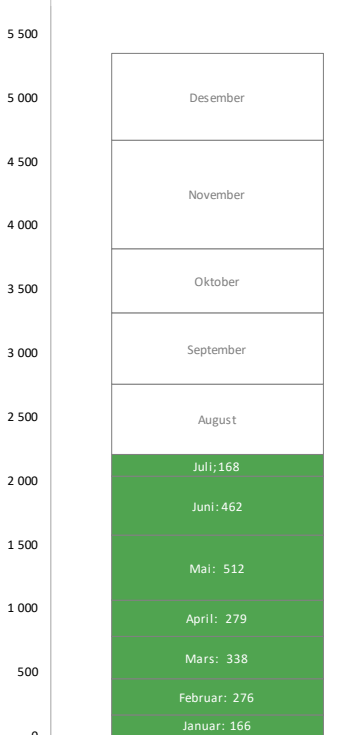
	Menn	Kvinner	Totalt
Under 18 år	453	227	680
18 - 24 år	207	42	249
25 - 39 år	113	76	189
40 - 59 år	102	85	187
Over 60 år	10	11	21
Totalt	885	441	1 326

Månedlig bosetting*



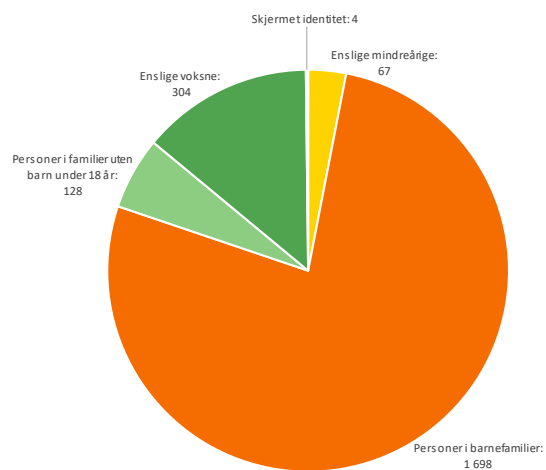
* Nasjonalt utvalg har satt måltallet for bosetting i 2019 til 5 350 flyktninger.

Reell bosetting og ventet månedlig fordeling av måltallet*

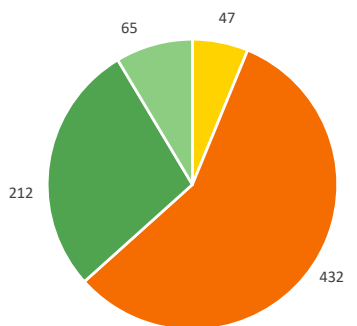


* Figuren viser den erfaringsbaserte fordelingen av måltallet for bosetting, som i 2019 er 5 350 personer. Månedene markert i grønt viser det reelle bosettingstallet, inkludert etterregistreringer, for de månedene det gjelder.

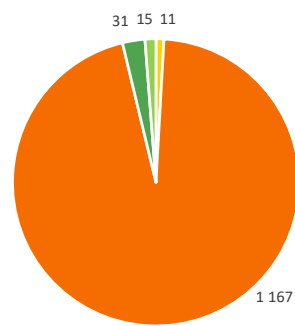
Alle bosatte etter personkategori



Bosatte etter sakstype* Mottaksbeboere



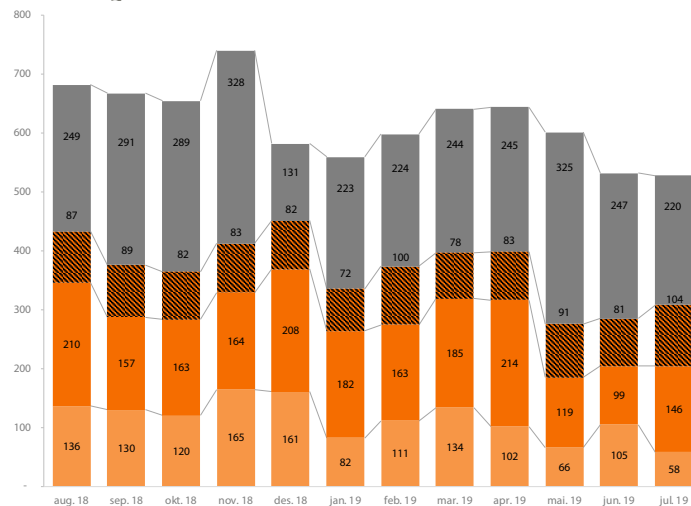
Overføringsflyktninger



- Enslige mindreårige
- Personer i barnefamilier
- Enslige voksne
- Personer i familie uten barn under 18 år

*I tillegg kommer 217 personer som befant seg utenfor mottakssystemet i Norge i forkant av bosetting og 4 personer med skjernet identitet.

Flyktninger i mottak som venter på bosetting - utvikling de siste 12 månedene



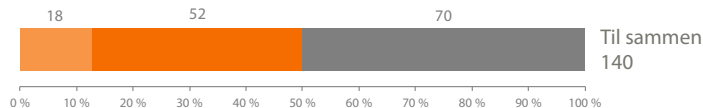
Blant de 146 bosettingsklare flyktningene som ikke var tildelt en kommune ved utgangen av juli, har 14 en ventetid på over ett år.

- Flyktninger som er tildelt en kommune (men venter på å flytte til kommunen)
- Flyktninger med familiedømmer som ikke skal bosettes
- Bosettingsklare flyktninger som ikke er tildelt en kommune
- Flyktninger som venter på bosettingsamtale på mottaket før IMDI kan tildele dem en kommune

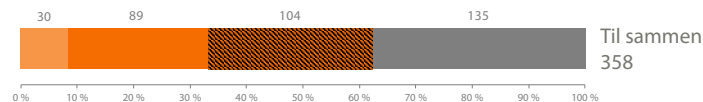
Flyktninger i mottak som venter på bosetting

- Flyktninger som er tildelt en kommune (men venter på å flytte til kommunen)
- Flyktninger med familiemedlemmer som ikke skal bosettes
- Bosettingsklare flyktninger som ikke er tildelt en kommune
- Flyktninger som venter på bosettingssamtale på mottaket før IMDi kan tildele dem en kommune

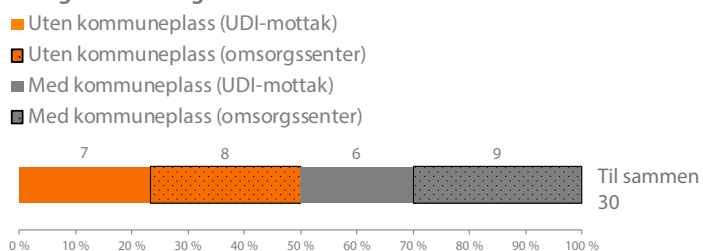
Voksne



Familier



Enslige mindreårige



Enslige mindreårige som venter på bosetting - kommune plass og ventetid

	IMDi		Bufetat		Totalt	
	totalt	hvorav uten kom.plass	totalt	hvorav uten kom.plass	totalt	hvorav uten kom.plass
0-3 mnd	13	7	13	8	26	15
3-5 mnd	-	-	-	-	-	-
6-8 mnd	-	-	2	-	2	-
9-11 mnd	-	-	-	-	-	-
>12 mnd	-	-	2	-	2	-
Totalt	13	7	17	8	30	13

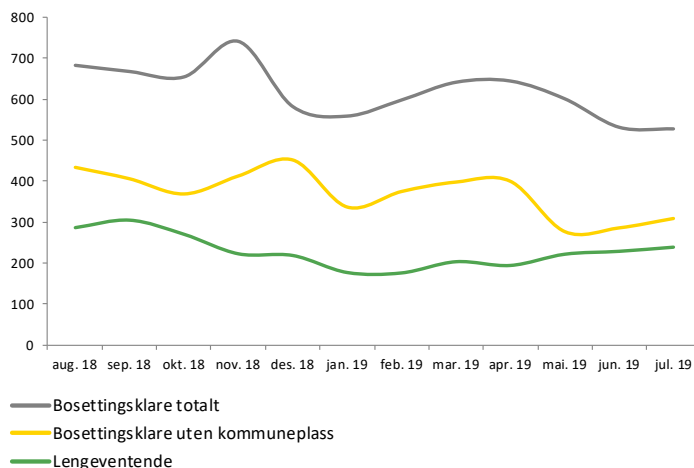
Familier i mottak som venter på bosetting*

- med og uten familiemedlemmer som kan bosettes

	BARN		FAMILIE-ENHETER	
	Antall	Del av total	Antall	Del av total
Fam der alle har rett til bosetting	123	57 %	66	48 %
Fam der ikke alle har rett til bosetting	94	43 %	72	52 %
Totalt	217	100 %	138	100 %

* Tallene inkluderer barn i familie med og uten kommune plass.

Utvikling for ventende i mottak - totalt



Personer i mottak som venter på bosetting - kommune plass og ventetid*

- Lengeventende - med kommune plass
- Lengeventende - uten kommune plass
- Ventende under 3/6 mnd - med kommune plass
- Ventende under 3/6 mnd - uten kommune plass

* Enslige mindreårige og barn i familie blir regnet som lengeventende etter tre måneder. Alle andre blir regnet som lengeventende etter seks måneder. Fire personer uten registrert vedtaksdato er ikke inkludert i figuren.

