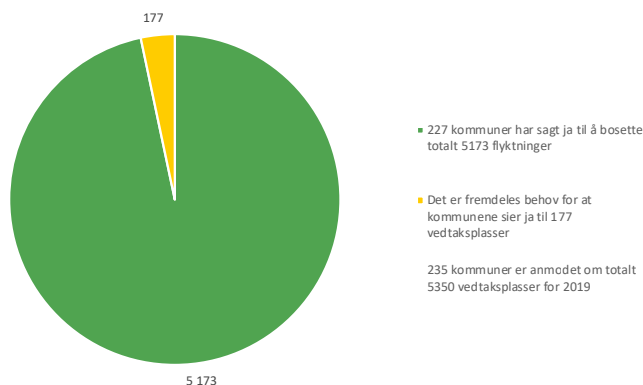


- Alle tallene i denne rapporten er per 31.05.2019.
- Det er bosatt til sammen 1 545 flyktninger til nå i år, hvorav 95 pst var bosatt innen seks måneder etter vedtak om opphold.
- Det er bosatt 42 enslige mindreårige, hvor ni av dem ble bosatt av Bufetat. 74 prosent var bosatt innen tre måneder.
- Enslige mindreårige med begrenset opphold i påvente av dokumentert identitet utgjør seks av de bosatte, og fem av de bosettingsklare.
- Det er bosatt 1 186 personer i 261 familier til nå i år. Samtidig er det 410 personer som venter på bosetting og som er del av en familie.
- Median ventetid var 2,6 måneder for de bosatte, og 2,4 måneder for de som venter på bosetting i mottak.
- Ved utgangen av mai, var det totalt 601 personer i mottak som ventet på bosetting (bosettingsklare). Før IMDi kan tildele en bosettingskommune, må flyktningen gjennomføre en bosettingssamtale ved mottaket. 66 av de bosettingsklare venter på å gjennomføre bosettingssamtalen, mens IMDi har påbegynt arbeidet med å finne en bosettingskommune til 119 flyktninger. I tillegg kommer 91 flyktninger som er i familie med en eller flere personer som ikke kan bosettes.
- 325 av de bosettingsklare i mottak har blitt tildelt en kommune, men venter på å flytte til kommunen. 75 pst av disse ble tildelt en kommune innen to måneder etter vedtak om opphold.
- 464 overføringsflyktninger har blitt tildelt en kommune, og vil ankomme Norge i løpet av de neste månedene.
- I løpet av mai fikk 92 flyktninger i mottak et vedtak som gir grunnlag for bosetting. 217 flyktninger i mottak ble tildelt en kommune i løpet av måneden.
- Kvinner utgjør 49 pst av de bosatte, og 46 pst av de bosettingsklare i mottak.

Vedtaks plasser

- hva svarer kommunene på anmodningen for 2019?



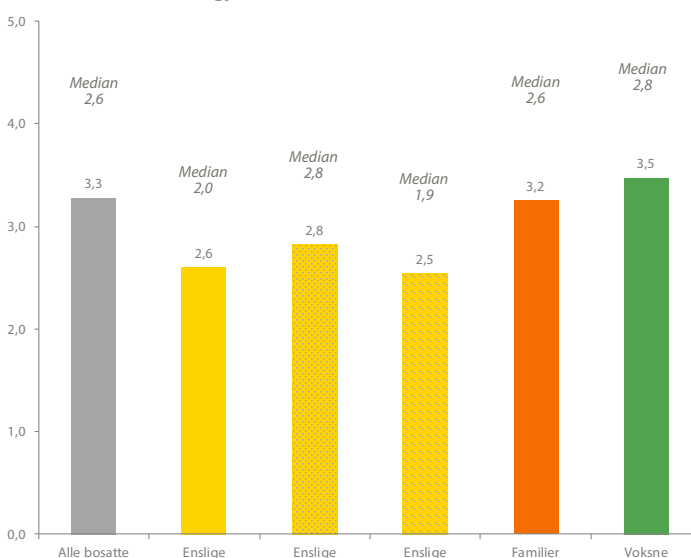
- Det er anmodet om 5 350 vedtaks plasser for bosetting i 2019.
- Det er registrert vedtak om 5 173 plasser i kommunene. Av disse, er 147 forebeholdt til bosetting av enslige mindreårige flyktninger.
- 218 kommuner har fattet vedtak i tråd med anmodningen, mens ni kommuner sier ja til færre flyktninger enn de var anmodet om.
- Tre kommuner har sagt nei til å bosette flyktninger i 2019.
- Fem kommuner har enda ikke svart. Fristen for å svare var 15.02.2019.
- For mer informasjon om anmodningen, se www.imdi.no.

Bosetting innen:	3 mnd	6 mnd	12 mnd
All bosetting		95 %	99 %
Enslige mindreårige	74 %	97 %	100 %
- IMDi	75 %	96 %	100 %
- Bufetat	67 %	100 %	100 %
Familier*	61 %	95 %	99 %
Voksne**		94 %	99 %

* Gruppen består av voksne og barn som er i familie.

** Gruppen består av enslige voksne og voksne som er i familie der det ikke er barn under 18 år. Henholdsvis 93 pst og 97 pst av dem var bosatt innen seks mnd.

Ventetid fra vedtak (gjennomsnitt) - alle bosatte



Vedtaks plasser - brukte og ubrukte

	Bosatt	Søkt ut og budsendt	Totalt	Vedtak	Plassutnyttning	
					Ekskludert søkt ut og budsendt	Inkludert søkt ut og budsendt
Nasjonalt	1 545*	789	2 334	5 173	30 %	45 %

* Inkluderer 3 personer med skjemet identitet.

Vedtak om bosetting - totalt

Anmodning	Vedtak	Brukte plasser	Bosatte
5 350	5 173	2 334	1 545*
	97 %	45 %	66 %

* Inkluderer 3 personer med skjemet identitet.

Vedtak om bosetting - enslige mindreårige

Anmodning	Vedtak	Brukte plasser	Bosatte
150	147	59	42
	98 %	40 %	71 %

Nasjonalitet bosatte

	Totalt	Hvorav EM	Bosatt innen 6 mnd	Bosatt innen 12 mnd
Syria	650	5	95 %	98 %
Dem. Rep. Kongo	336	5	93 %	100 %
Eritrea	134	10	87 %	97 %
Tyrkia	122	-	100 %	100 %
Sudan	74	-	100 %	100 %
Afghanistan	48	13	83 %	93 %
Irak	46	1	84 %	84 %
Iran	26	1	100 %	100 %
Statsløs	16	-	60 %	80 %
Somalia	16	1	42 %	83 %
Andre	74	6	-	-
Totalt	1 545*	42	95 %	99 %

*Totaltallet inkluderer 3 personer med skjernet identitet.

Bosatte barnefamilier

- med og uten familiemedlemmer som ikke kan bosettes

	BARN		FAMILIE- ENHETER	
	Antall	Del av total	Antall	Del av total
Fam der alle har rett til bosetting	675	99 %	260	99 %
Fam der ikke alle har rett til bosetting	1	1 %	1	1 %
Totalt	676	100 %	261	100 %

All bosetting per 31.05.2019

Fylke	Enslige mindreårige *	Familier **	Voksne ***	Bosatte totalt ****	Hvorav overføringsflyktninger *****	Hvorav flyktninger fra mottak *****	Hvorav familie-gjenforente fra mottak	Hvorav flyktninger utenfor mottakssystemet	Hvorav selvbosatte etter avtale	I tillegg kommer familie-gjenforente
Østfold	1	33	15	49	23	18	-	8	4	3
Akershus	4	126	32	162	70	73	-	19	-	5
Oslo	1	59	36	96	27	44	1	24	10	1
Vestfold	2	27	19	48	8	35	1	4	-	-
Hedmark	-	43	3	46	37	6	-	3	-	6
Oppland	3	41	6	50	39	8	-	3	-	-
Buskerud	3	59	13	75	55	15	-	5	1	-
Telemark	2	56	9	67	51	14	-	2	-	2
Aust-Agder	2	37	8	47	20	15	-	12	-	14
Vest-Agder	2	59	25	86	30	49	-	7	-	11
Rogaland	4	81	20	105	65	29	2	9	2	6
Hordaland	7	126	39	172	85	74	-	13	1	7
Sogn og Fjordane	-	44	16	60	47	7	-	6	-	-
Møre og Romsdal	1	83	4	88	78	-	-	10	1	3
Trøndelag	5	131	41	177	98	60	-	19	-	21
Nordland	1	100	16	117	88	18	1	10	3	3
Troms	3	61	12	76	64	9	-	3	-	1
Finnmark	1	20	0	21	15	4	-	2	-	-
Norge	42	1 186	314	1 545	900	478	5	159	22	83

* Enslige mindreårige inkluderer barn bosatt av Bufetat. ** Familier består av voksne og barn som er i familie. *** Voksne består av enslige voksne og voksne i familie uten barn under 18 år.

**** Totaltallet per fylke inkluderer familie-gjenforente fra mottak (disse utgjør til nå 5 personer). Disse blir trukket fra i kolonnen for familie-gjenforente. Totaltallet for Norge inkluderer i tillegg 3 personer med skjernet identitet. ***** 170 overføringsflyktninger bosatt fra mottak telles i kolonnen for bosatte overføringsflyktninger, og er ekskludert fra kolonnen for flyktninger bosatt fra mottak.

Utbetaling av tilskudd ved bosetting av personer med alvorlige funksjonshemninger og/eller atferdsvansker

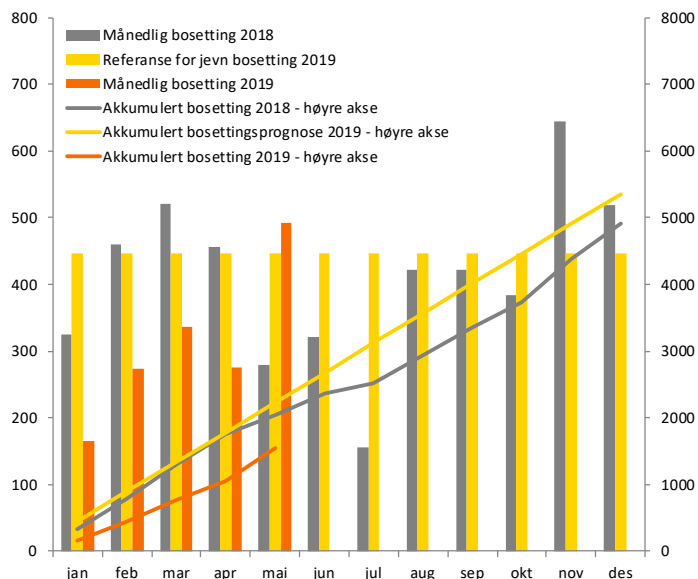
Utbetalinger fordelt på tilskuddstype		Budsjett: 680,9 mill kr
Tilskudd 1: 43,9 mill. kr 233 saker	Tilskudd 2: 430,9 mill. kr 798 saker	474,8 mill. kr

* Tallene inkluderer ikke tilskudd som er krevd tilbakebetalt.

Tilskudd ved bosetting av personer med alvorlige funksjonshemninger og/eller atferdsvansker - kjønn og alder

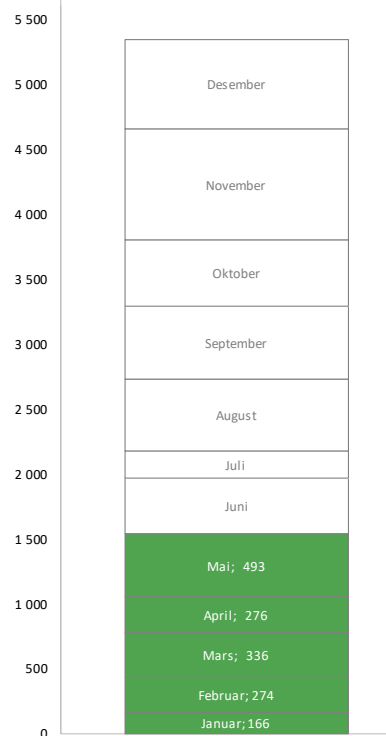
	Menn	Kvinner	Totalt
Under 18 år	355	177	532
18 - 24 år	160	29	189
25 - 39 år	87	55	142
40 - 59 år	82	70	152
Over 60 år	8	8	16
Totalt	692	339	1 031

Månedlig bosetting*



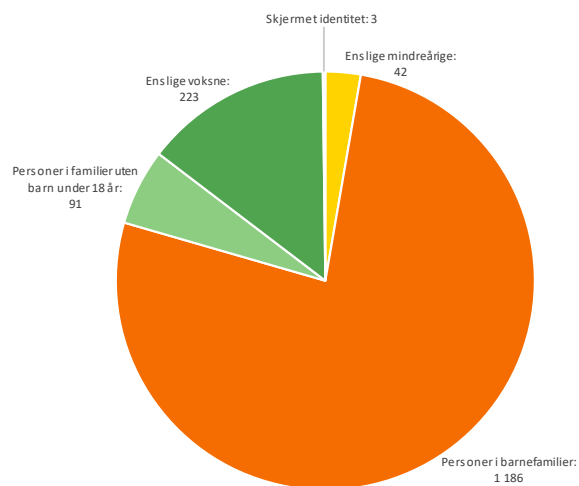
*Nasjonalt utvalg har satt måltallet for bosetting i 2019 til 5 350 flyktninger.

Reell bosetting og ventet månedlig fordeling av måltallet*

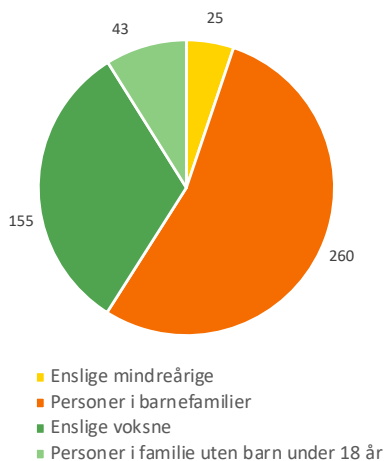


*Figuren viser den erfaringsbaserte fordelingen av måltallet for bosetting, som i 2019 er 5 350 personer. Månedene markert i grønt viser det reelle bosettingstallet, inkludert etterregistreringer, for de månedene det gjelder.

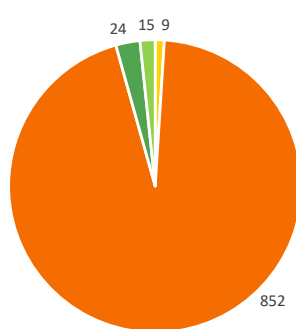
Alle bosatte etter personkategori



Bosatte etter sakstype* Mottaksbeboere

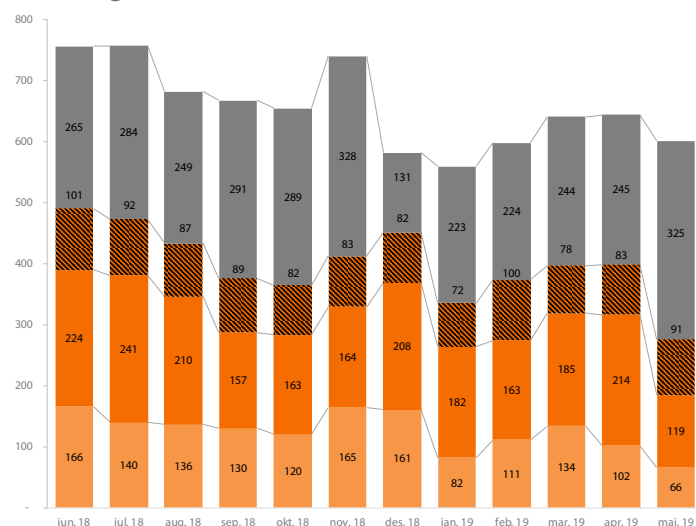


Overføringsflyktninger



*I tillegg kommer 159 personer som befant seg utenfor mottakssystemet i Norge i forkant av bosetting og 3 personer med skjernet identitet.

Flyktninger i mottak som venter på bosetting - utvikling de siste 12 månedene



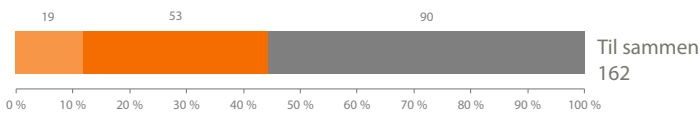
Blant de 119 bosettingsklare flyktningene som ikke var tildelt en kommune ved utgangen av mai, har 12 en ventetid på over ett år.

- Flyktninger som er tildelt en kommune (men venter på å flytte til kommunen)
- ▨ Flyktninger med familiemedlemmer som ikke skal bosettes
- Bosettingsklare flyktninger som ikke er tildelt en kommune
- Flyktninger som venter på bosettingsamtale på mottaket før IMDi kan tildele dem en kommune

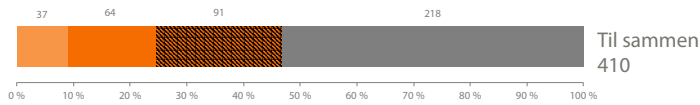
Flyktninger i mottak som venter på bosetting

- Flyktninger som er tildelt en kommune (men venter på å flytte til kommunen)
- Flyktninger med familiemedlemmer som ikke skal bosettes
- Bosettingsklare flyktninger som ikke er tildelt en kommune
- Flyktninger som venter på bosettingsamtale på mottaket før IMDi kan tildele dem en kommune

Voksne

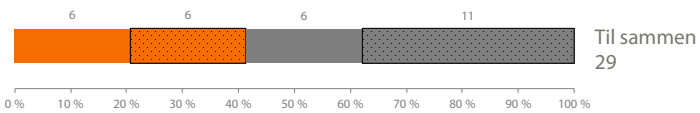


Familier



Enslige mindreårige

- Uten kommuneplass (UDI-mottak)
- Uten kommuneplass (omsorgssenter)
- Med kommuneplass (UDI-mottak)
- Med kommuneplass (omsorgssenter)



Enslige mindreårige som venter på bosetting - kommuneplass og ventetid

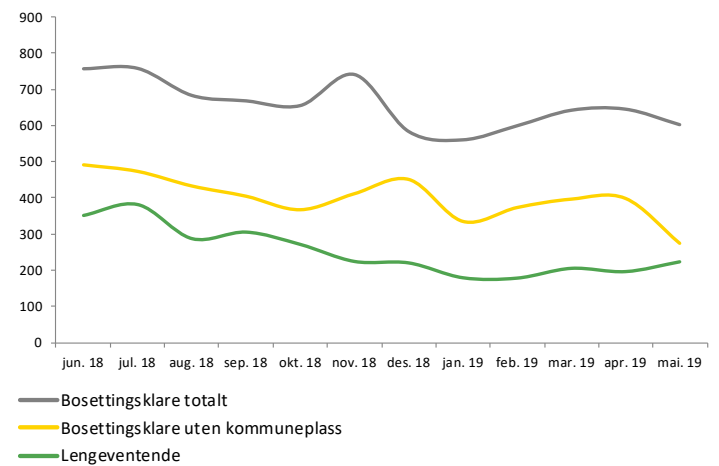
	IMDi		Bufetat		Totalt	
	totalt	hvorav uten kom.plass	totalt	hvorav uten kom.plass	totalt	hvorav uten kom.plass
0-3 mnd	11	6	9	6	20	6
3-5 mnd	1	-	5	-	6	-
6-8 mnd	-	-	-	-	-	-
9-11 mnd	-	-	-	-	-	-
>12 mnd	-	-	3	-	3	-
Totalt	12	6	17	6	29	6

Familier i mottak som venter på bosetting* - med og uten familiemedlemmer som kan bosettes

	BARN		FAMILIE-ENHETER	
	Antall	Del av total	Antall	Del av total
Fam der alle har rett til bosetting	157	64 %	78	53 %
Fam der ikke alle har rett til bosetting	88	36 %	68	47 %
TOTALT	245	100 %	146	100 %

* Tallene inkluderer barn i familie med og uten kommuneplass.

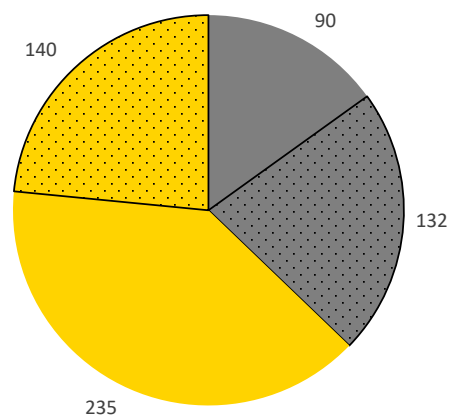
Utvikling for ventende i mottak - totalt



Personer i mottak som venter på bosetting - kommuneplass og ventetid*

- Lengventende - med kommuneplass
- Lengventende - uten kommuneplass
- Ventende under 3/6 mnd - med kommuneplass
- Ventende under 3/6 mnd - uten kommuneplass

* Enslige mindreårige og barn i familie blir regnet som lengventende etter tre måneder. Alle andre blir regnet som lengventende etter seks måneder. Fire personer uten registrert vedtaksdato er ikke inkludert i figuren.



Rapporten er utarbeidet ved Bosetting- og tidlig innsatsseksjonen i Bosettings- og kvalifiseringsavdelingen, IMDi. Ansvarlig: avdelingsdirektør Halwan Ibrahim. Kilde: UDI. www.imdi.no