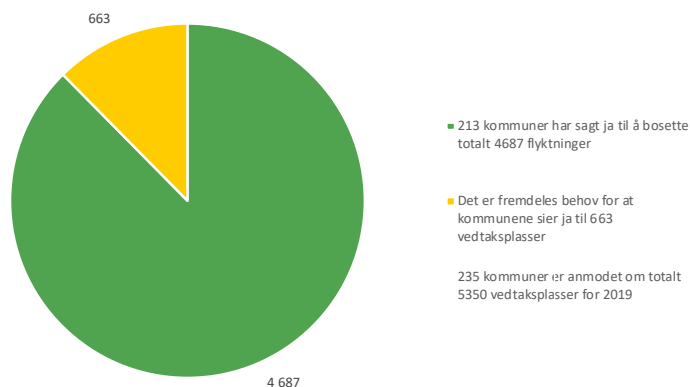


- Alle tallene i denne rapporten er per 31.03.2019.
- Det er bosatt til sammen 762 flyktninger til nå i år, hvorav 92 pst var bosatt innen seks måneder etter vedtak om opphold.
- Det er bosatt 26 enslige mindreårige, hvor fem av dem ble bosatt av Bufetat. 71 prosent var bosatt innen tre måneder.
- Enslige mindreårige med begrenset opphold i påvente av dokumentert identitet utgjør fire av de bosatte, og fire av de bosettingsklare.
- Det er bosatt 567 personer i 127 familier til nå i år. Samtidig er det 420 personer som venter på bosetting og som er del av en familie.
- Median ventetid var 2,8 måneder for de bosatte, og 2,1 måneder for de som venter på bosetting i mottak.
- Ved utgangen av mars, var det totalt 641 personer i mottak som ventet på bosetting (bosettingsklare). Før IMDi kan tildele en bosettingskommune, må flyktningen gjennomføre en bosettingssamtale ved mottaket. 134 av de bosettingsklare venter på å gjennomføre bosettingssamtalen, mens IMDi har påbegynt arbeidet med å finne en bosettingskommune til 185 flyktninger. I tillegg kommer 78 flyktninger som er i familie med en eller flere personer som ikke kan bosettes.
- 244 av de bosettingsklare i mottak har blitt tildelt en kommune, men venter på å flytte til kommunen. 77 pst av disse ble tildelt en kommune innen to måneder etter vedtak om opphold.
- 308 overføringsflyktninger har blitt tildelt en kommune, og vil ankomme Norge i løpet av de neste månedene.
- I løpet av mars fikk 164 flyktninger i mottak et vedtak som gir grunnlag for bosetting. 164 flyktninger i mottak ble tildelt en kommune i løpet av måneden.
- Kvinner utgjør 50 pst av de bosatte, og 45 pst av de bosettingsklare i mottak.

Vedtaks plasser

- hva svarer kommunene på anmodningen for 2019?



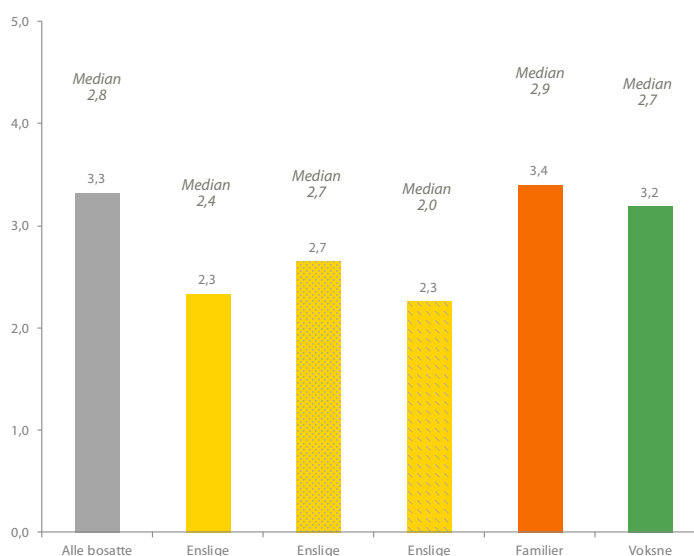
- Det er anmodet om 5 350 vedtaks plasser for bosetting i 2019.
- Det er registrert vedtak om 4 687 plasser i kommunene. Av disse, er 146 forebeholdt til bosetting av enslige mindreårige flyktninger.
- 204 kommuner har fattet vedtak i tråd med anmodningen, mens ni kommuner sier ja til færre flyktninger enn de var anmodet om.
- Tre kommuner har sagt nei til å bosette flyktninger i 2019.
- 19 kommuner har enda ikke svart. Fristen for å svare var 15.02.2019. Det er fremdeles forventet at flere kommuner vil fatte vedtak for 2019.
- For mer informasjon om anmodningen, se www.imdi.no.

Bosetting innen:	3 mnd	6 mnd	12 mnd
All bosetting		92 %	98 %
Enslige mindreårige	71 %	95 %	100 %
- IMDi	67 %	95 %	100 %
- Bufetat	80 %	100 %	100 %
Familier*	51 %	91 %	98 %
Voksne**		97 %	99 %

* Gruppen består av voksne og barn som er i familie.

** Gruppen består av enslige voksne og voksne som er i familie der det ikke er barn under 18 år. Henholdsvis 97 pst og 100 pst av dem var bosatt innen seks mnd.

Ventetid fra vedtak (gjennomsnitt) - alle bosatte



Vedtaks plasser - brukte og ubrukte

	Bosatt	Søkt ut og budsendt	Totalt	Vedtak	Plassutnyttning	
					Ekskludert søkt ut og budsendt	Inkludert søkt ut og budsendt
Nasjonalt	762*	552	1 314	4 687	16 %	28 %

* Inkluderer 5 personer med skjemet identitet.

Vedtak om bosetting - totalt

Anmodning	Vedtak	Brukte plasser	Bosatte
5 350	4 687	1 314	762*
	88 %	28 %	58 %

* Inkluderer 5 personer med skjemet identitet.

Vedtak om bosetting - enslige mindreårige

Anmodning	Vedtak	Brukte plasser	Bosatte
150	146	34	26
	97 %	23 %	76 %

Nasjonalitet bosatte

	Totalt	Hvorav EM	Bosatt innen 6 mnd	Bosatt innen 12 mnd
Syria	267	1	84 %	89 %
Dem. Rep. Kongo	196	4	93 %	100 %
Eritrea	97	8	77 %	85 %
Sudan	64		98 %	98 %
Irak	29	1	55 %	55 %
Afghanistan	23	6	35 %	52 %
Iran	19	1	63 %	63 %
Statsløs	12		42 %	50 %
Tyrkia	11		100 %	100 %
Somalia	9	1	33 %	89 %
Andre	30	4	-	-
Totalt	762*	26	92 %	98 %

*Totaltallet inkluderer 5 personer med skjemet identitet.

Bosatte barnefamilier

- med og uten familiemedlemmer som ikke kan bosettes

	BARN		FAMILIE- ENHETER	
	Antall	Del av total	Antall	Del av total
Fam der alle har rett til bosetting	310	99 %	126	99 %
Fam der ikke alle har rett til bosetting	1	1 %	1	1 %
Totalt	311	100 %	127	100 %

All bosetting per 31.03.2019

Fylke	Enslige mindreårige	Familier **	Voksne ***	Bosatte totalt ****	Hvorav overføringsflyktninger	Hvorav flyktninger fra mottak	Hvorav familie-gjenforente fra mottak	Hvorav flyktninger utenfor mottakssystemet	Hvorav selvbosatte etter avtale	I tillegg kommer familie-gjenforente
Østfold	-	17	10	27	15	8	-	4	1	3
Akershus	2	47	11	60	19	33	-	8	-	5
Oslo	1	39	23	63	13	37	1	12	3	1
Vestfold	2	11	5	18	7	7	1	3	-	-
Hedmark	-	28	2	30	27	1	-	2	-	2
Oppland	3	9	2	14	9	3	-	2	-	-
Buskerud	-	15	6	21	15	3	-	3	-	-
Telemark	-	26	7	33	24	8	-	1	-	2
Aust-Agder	2	23	5	30	11	9	-	10	-	8
Vest-Agder	2	56	17	75	30	40	-	5	-	6
Rogaland	2	44	9	55	38	8	2	7	2	2
Hordaland	4	68	21	93	58	34	-	1	-	3
Sogn og Fjordane	-	18	9	27	14	6	-	7	-	-
Møre og Romsdal	1	32	3	36	28	-	-	8	1	2
Trøndelag	3	63	25	91	51	33	-	7	-	4
Nordland	1	40	7	48	35	11	-	2	-	2
Troms	3	24	2	29	23	6	-	-	-	-
Finnmark	-	7	-	7	2	4	-	1	-	-
Norge	26	567	164	762	419*	251*	4	83	7	40

*123 overføringsflyktninger bosatt fra mottak telles i kolonnen for bosatte overføringsflyktninger, og er ekskludert fra kolonnen for flyktninger bosatt fra mottak.

Familier består av voksne og barn som er i familie. *Voksne består av enslige voksne og voksne i familie uten barn under 18 år.

****Totaltallet per fylke inkluderer familiegjenforente fra mottak (disse utgjør til nå 4 personer). Disse blir trukket fra i kolonnen for familiegjenforente. Totaltallet for Norge inkluderer i tillegg 5 personer med skjemet identitet.

Utbetaling av tilskudd ved bosetting av personer med alvorlige funksjonshemninger og/eller atferdsvansker

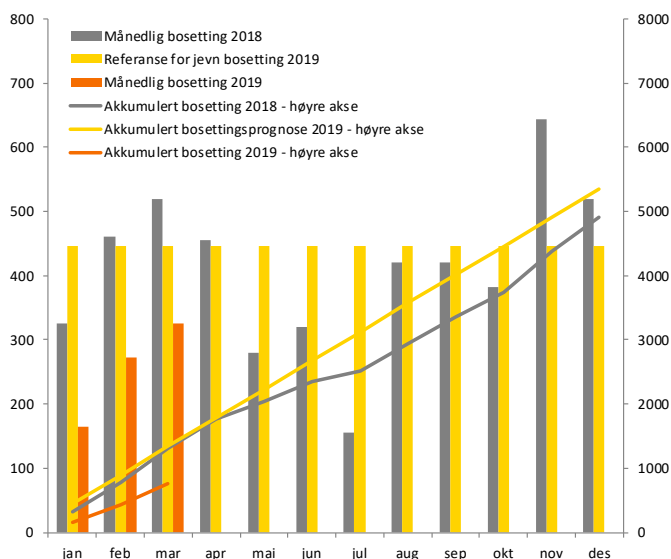
Utbetalinger fordelt på tilskuddstype		Budsjett: 680,9 mill kr
Tilskudd 1: 26,9 mill. kr 143 saker	Tilskudd 2: 277,8 mill. kr 512 saker	304,7 mill. kr

*Tallene inkluderer ikke tilskudd som er krevd tilbakebetalt.

Tilskudd ved bosetting av personer med alvorlige funksjonshemninger og/eller atferdsvansker - kjønn og alder

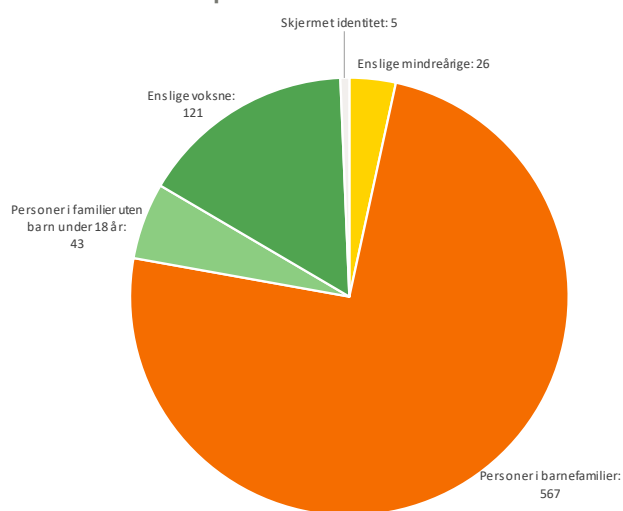
	Menn	Kvinner	Totalt
Under 18 år	231	108	339
18 - 24 år	105	19	124
25 - 39 år	59	33	92
40 - 59 år	56	33	89
Over 60 år	5	6	11
Totalt	456	199	655

Månedlig bosetting*

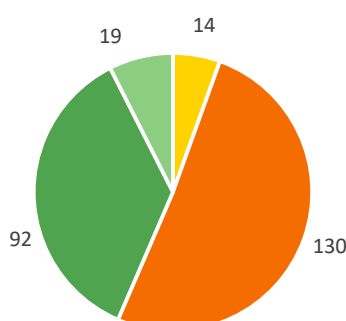


* Nasjonalt utvalg har satt måltallet for bosetting i 2019 til 5 350 flyktninger.

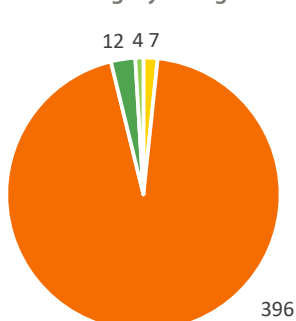
Alle bosatte etter personkate-



Bosatte etter sakstype




Overføringsflyktninger*



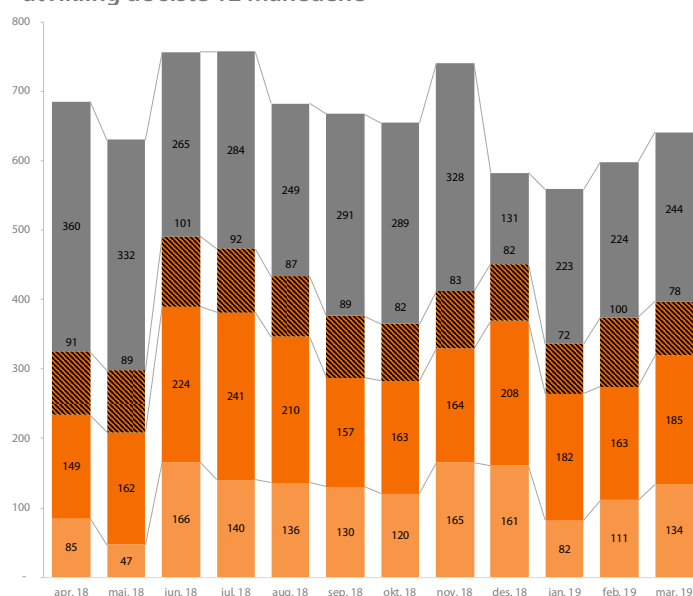
*I tillegg kommer 83 personer som befant seg utenfor mottakssystemet i Norge i forkant av bosetting og 5 personer med skjernet identitet.

Reell bosetting og ventet månedlig fordeling av måltallet*



*Figuren viser den erfaringsbaserte fordelingen av måltallet for bosetting, som i 2019 er 5 350 personer. Månedene markert i grønt viser det reelle bosettingstallet, inkludert etterregistreringer, for de månedene det gjelder.

Flyktninger i mottak som venter på bosetting - utvikling de siste 12 månedene



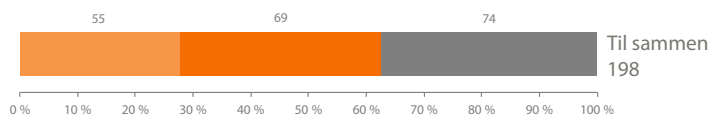
Blant de 185 bosettingsklare flyktningene som ikke var tildelt en kommune ved utgangen av mars, har 17 en ventetid på over ett år.

- Flyktninger som er tildelt en kommune (men venter på å flytte til kommunen)
- ▨ Flyktninger med familiemedlemmer som ikke skal bosettes
- Bosettingsklare flyktninger som ikke er tildelt en kommune
- Flyktninger som venter på bosettingsamtale på mottaket før IMDi kan tildele dem en kommune

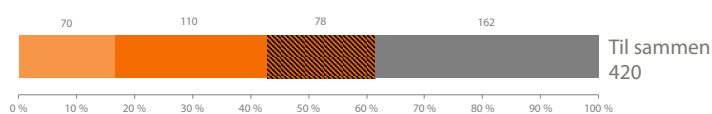
Flyktninger i mottak som venter på bosetting

- Flyktninger som er tildelt en kommune (men venter på å flytte til kommunen)
- Flyktninger med familiemedlemmer som ikke skal bosettes
- Bosettingsklare flyktninger som ikke er tildelt en kommune
- Flyktninger som venter på bosettingsamtale på mottaket før IMDi kan tildele dem en kommune

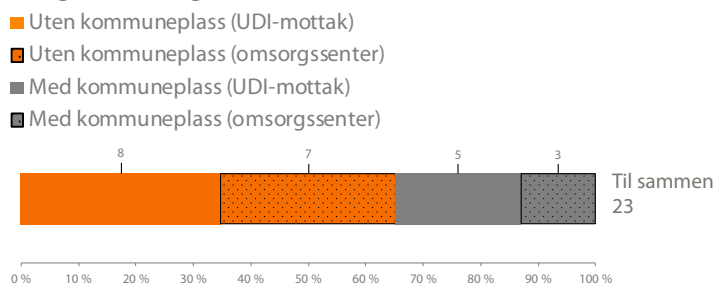
Voksne



Familier



Enslige mindreårige



Enslige mindreårige som venter på bosetting

- kommune plass og ventetid

	IMDi		Bufetat		Totalt	
	totalt	hvorav uten kom.plass	totalt	hvorav uten kom.plass	totalt	hvorav uten kom.plass
0-3 mnd	12	8	4	4	16	12
3-5 mnd	1	-	3	2	4	2
6-8 mnd	-	-	-	-	-	-
9-11 mnd	-	-	1	1	1	1
>12 mnd	-	-	2	-	2	-
Totalt	13	8	10	7	23	15

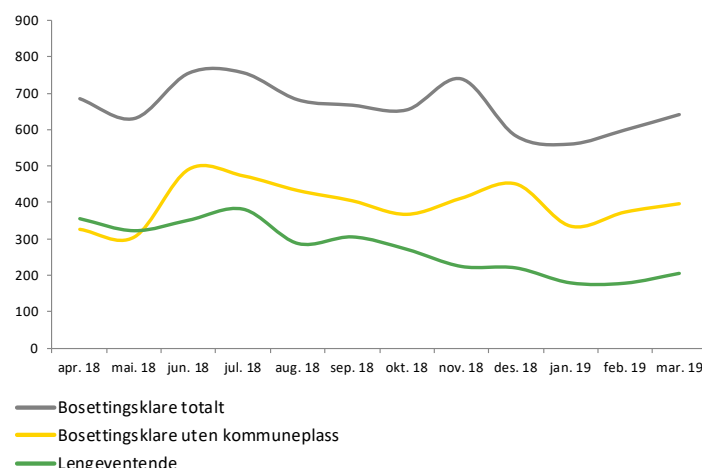
Familier i mottak som venter på bosetting*

- med og uten familiemedlemmer som kan bosettes

	BARN		FAMILIE-ENHETER	
	Antall	Del av total	Antall	Del av total
Fam der alle har rett til bosetting	170	68 %	83	56 %
Fam der ikke alle har rett til bosetting	79	32 %	65	44 %
TOTALT	249	100 %	148	100 %

* Tallene inkluderer barn i familie med og uten kommune plass.

Utvikling for ventende i mottak - totalt

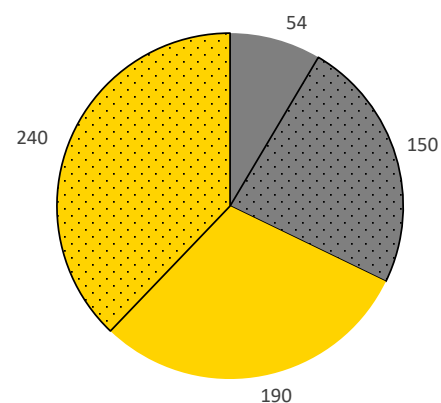


Personer i mottak som venter på bosetting

- kommune plass og ventetid*

- Lengeventende - med kommune plass
- Lengeventende - uten kommune plass
- Ventende under 3/6 mnd - med kommune plass
- Ventende under 3/6 mnd - uten kommune plass

* Enslige mindreårige og barn i familie blir regnet som lengeventende etter tre måneder. Alle andre blir regnet som lengeventende etter seks måneder. Syv personer uten registrert vedtaksdato er ikke inkludert i figuren.



Rapporten er utarbeidet ved Bosetting- og tidlig innsatsseksjonen i Bosettings- og kvalifiseringsavdelingen, IMDi. Ansvarlig: avdelingsdirektør Halwan Ibrahim. Kilde: UDI. www.imdi.no