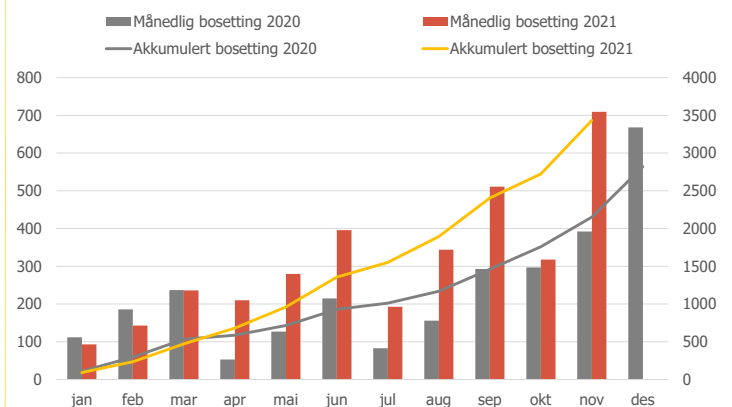


- Alle tallene i denne rapporten er per 30.11.2021.
- Ved utgangen av november var det bosatt 3433 flyktninger, hvorav 75 enslige mindreårige. 46 prosent var bosatt innen seks måneder etter vedtak om opphold.
- Restriksjonene knyttet til koronasituasjonen preger fortsatt ankomster av overføringsflyktninger og bosettingsarbeidet for øvrig. Dette har konsekvenser for både hastighet og omfang av bosettingen.
- Ved utgangen av november var det bosatt 2703 overføringsflyktninger, inkludert overføringsflyktninger fra mottak. Av de 1510 bosettingsklare overføringsflyktningene i utlandet var det til sammen 1468 overføringsflyktninger som befant seg i utlandet og har fått innvilget opphold i Norge, mens 42 overføringsflyktninger i utlandet fremdeles var under kartlegging. 816 overføringsflyktninger i utlandet var tildelt en bosettingskommune, og vil prioriteres for bosetting i den grad utreise lar seg gjøre. De øvrige blir tildelt en bosettingskommune når det er større sikkerhet knyttet til når de kan reise til Norge.
- Det ble bosatt 709 flyktninger i november. 609 av disse var overføringsflyktninger, inkludert overføringsflyktninger på mottak, mens 82 var flyktninger fra mottak, inkludert beboere på omsorgssenter og UDI-mottak for enslige mindreårige. 18 av de bosatte i november var privatboende.
- Den synkende trenden i bosettingstall fra oktober har snudd, og bosettingstallene er igjen stigende i november.
- I underkant av halvparten av alle flyktninger som har blitt bosatt hittil er syrere, som utgjorde 42 prosent av de bosatte frem til utgangen av november. Konglosere utgjorde rett under 20 prosent av de bosatte. 12 prosent av de bosatte i 2021 er afghanere.
- Gjennomsnittlig ventetid var 6,5 måneder for de bosatte og 4,3 måneder for de som venter på bosetting i mottak. Blant overføringsflyktninger på mottak, derav afghanere, var gjennomsnittlig ventetid 2,1 måneder. Gjennom det siste året har vi sett en økning i ventetid blant de som er bosatt. Bosetting av overføringsflyktninger begynner å normaliseres, og det bosettes derfor nå mange flyktninger som har ventet svært lenge. Dette vil prege ventetiden blant bosatte en god stund fremover.
- Ved utgangen av november, var det totalt 796 personer i mottak som ventet på bosetting (bosettingsklare). 500 av disse, over 60 prosent, er overføringsflyktninger fra Afghanistan. Blant disse var 433 tildelt en bostedskommune (søkt ut).
- Én kommune har i november ikke bosatt flyktninger, men vil med høy sannsynlighet bosette flyktninger innen utgangen av året.
- Totalt 2436 flyktninger venter på å bli bosatt (bosettingsklare). Over halvparten av disse har blitt tildelt en bostedskommune, men har enda ikke ankommet kommunen. Flesteparten av de 2436 er overføringsflyktninger.

Nøkkeltall for bosetting

	2019	2020	per 30.11. 2021
Bosatte totalt	4 822	2 819	3433
Bosatte enslige mindreårige	137	80	75
- hvorav IMDi	94	56	35
- hvorav Bufetat	43	24	6
Bosatte personer i barnefamilier	3 793	1 923	2736
Bosatte voksne	883	805	622
Gjennomsnittlig ventetid fra vedtak til bosetting (i mnd.)			
- totalt	3,3	8,5	6,6
- enslige mindreårige	3,2	5,1	1,8
- personer i barnefamilier	3,2	9,6	7,1
- personer i barnefamilier	3,8	8,0	4,0

Månedlig bosetting

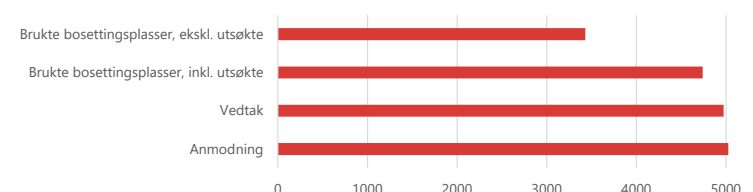


Bruk av bosettingsplasser - alle

	Bosatt	Tildelt kommune	Totalt	Vedtak	Plassutnyttelse	
					Ekskludert søkt ut	Inkludert søkt ut
Nasjonalt	3433	1393	4826	4976	69 %	97 %

Bruk av bosettingsplasser - alle

	Bosatt	Tildelt kommune	Totalt	Vedtak	Plassutnyttelse	
					Ekskludert søkt ut	Inkludert søkt ut
Nasjonalt	75	33	108	110	68 %	98 %



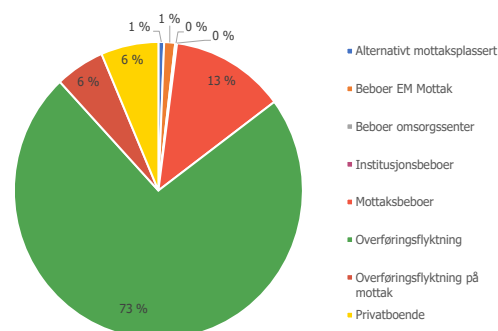
Bosatte etter sakstype	Totalt	Hvorav under 18	Andel under 18	Ventetid (mnd.)	Lengeventende flyktninger*
Alle	3433	1655	48 %	6,5	2531
Alternativ mottaksplassert	22	6	27 %	3,6	12
Beboer EM mottak	42	29	69 %	1,9	1
Beboer omsorgssenter	6	6	100 %	1,7	0
Institusjonsbeboer	1	0	0 %	6,1	0
Mottaksbeboer	438	108	25 %	4,3	64
Overføringsflyktning i utlandet	2514	1382	55 %	7,4	2448
Overføringsflyktning på mottak	189	86	46 %	2,1	0
Privatboende	221	38	17 %	5,2	6

*Definert som bosatt etter 3 måneder for mottaksbeboere og etter 6 måneder for overføringsflyktninger

Bosatte (totalt andel sakstype)

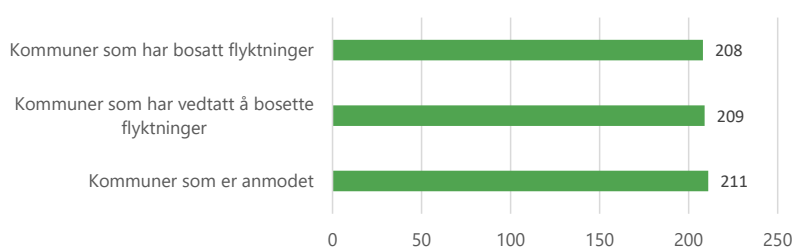
Bosatte (persontype)

	Totalt	Ventetid (mnd.)	Over 3 mnd	Over 6 mnd
Alle	3433	6,5	2652	2652
Barn i familie	1590	7,2	1365	1365
Enslig mindreårige med følgeperson	1	2,1	0	0
Enslig mindreårige mellom 15 og 18 år	51	2,8	11	11
Enslig mindreårige under 15 år	23	2,9	8	8
Enslig voksen	432	4,1	203	203
Voksen i familie med barn	1145	7,0	949	949
Voksen i familie uten barn	190	4,4	116	116



Bosetting innen:	3 mnd	6 mnd	12 mnd
All bosetting	21 %	44 %	95 %
Enslige mindreårige	90 %	98 %	98 %
- IMDi	91 %	97 %	97 %
- Bufetat	83 %	100 %	100 %
Mottaksbeboere	47 %	85 %	95 %
Overføringsflyktninger	16 %	36 %	95 %

Bosetting i kommuner



Bosetting i fylker

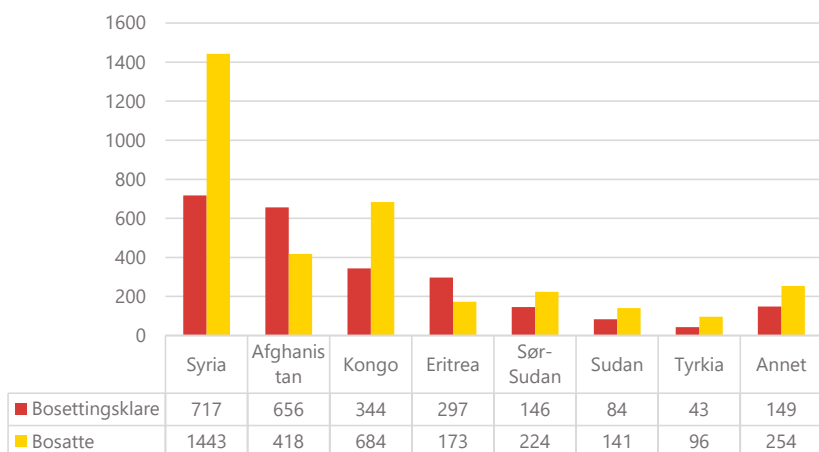
Fylke	Enslige mindreårige *	Familier **	Voksne ***	Bosatte totalt	Hvorav overføringsflyktninger ****	Hvorav flyktninger fra mottak *****	Hvorav bosatte utenfor mottakssystemet	Hvorav bosatte under 25 *****	Hvorav bosatte barn *****
Viken	20	436	164	620	405	135	68	348	264
Oslo	4	99	49	152	112	15	25	73	56
Innlandet	9	190	41	240	180	41	19	142	112
Vestfold og Telemark	6	175	44	225	175	36	10	129	107
Agder	5	163	34	202	135	51	14	121	101
Rogaland	9	282	63	355	287	48	20	221	173
Vestland	6	332	78	416	345	37	34	249	204
Møre og Romsdal	1	260	11	272	242	24	5	178	154
Trøndelag	4	327	65	396	313	69	11	238	194
Nordland	4	235	38	277	260	11	6	181	146
Troms og Finnmark	7	237	35	278	249	20	9	178	144
Norge	75	2736	622	3433	2703	487	221	2058	1655

* Enslige mindreårige inkluderer barn bosatt av Bufetat. ** Familier består av voksne og barn under 18 år som er i familie. *** Voksne består av enslige voksne og voksne i familie uten barn under 18 år. **** Overføringsflyktninger bosatt fra mottak telles i kolonnen for bosatte overføringsflyktninger, og er ekskludert fra kolonnen for flyktninger bosatt fra mottak. ***** Flyktninger fra mottak inneholder også institusjonsbeboere og beboere fra omsorgssentre. ***** Bosatte i fylket under 25 år ***** Bosatte barn under 18 år ekskludert enslige mindreårige.

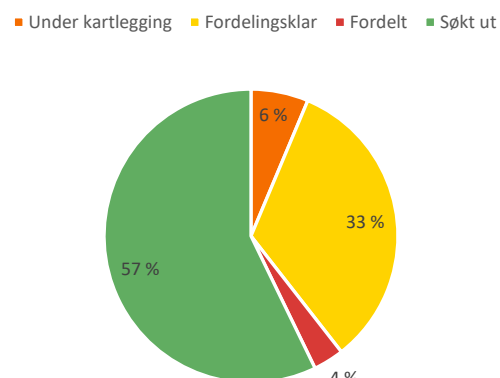
Antall bosettingsklare (sakstype)	Totalt	Under kartlegging	Fordelingsklar	Fordelt	Søkt ut	Hvorav > 18	Andel > 18
Alle	2436	154	807	82	1393	1255	52 %
Alternativ mottaksplassert	18	15	1	0	2	7	39 %
Beboer EM mottak	22	5	5	0	12	15	68 %
Beboer omsorgssenter	9	0	3	0	6	9	100 %
Institusjonsbeboer	4	2	0	0	2	1	25 %
Mottaksbeboer	290	66	121	17	86	107	37 %
Overføringsflyktning i utlandet	1510	42	635	17	816	834	55 %
Overføringsflyktning på mottak	506	2	29	42	433	272	54 %
Privatboende	77	22	13	6	36	10	13 %

Antall bosettingsklare (persontype)	Totalt	Under kartlegging	Fordelingsklar	Fordelt	Søkt ut
Alle	2436	154	807	82	1393
Barn i familie	1188	62	411	37	678
Enslig mindreårig med følgeperson	6	1	0	1	4
Enslig mindreårig mellom 15 og 18 år	23	4	4	1	14
Enslig mindreårig under 15 år	38	10	12	1	15
Enslig voksen	236	48	55	15	118
Voksen i familie med barn	814	28	289	23	474
Voksen i familie uten barn	131	1	36	4	90

Største nasjonaliteter



Bosettingsklare (totalt andel)



Ventetid fra vedtak (snitt mnd)	Totalt	Under kartlegging	Fordelingsklar	Fordelt	Søkt ut
Alle	4,1	10,3	1,7	1,9	3,4
Alternativt mottaksplassert	4,5	2,9	29,4	-	3,7
Beboer EM mottak	5,0	0,0	18,2	-	1,6
Beboer omsorgssenter	0,9	-	0,0	-	1,4
Institusjonsbeboer	14,5	24,8	-	-	4,2
Mottaksbeboer	3,8	6,0	4,0	1,4	2,3
Overføringsflyktning i utlandet	3,2	14,9	1,1	1,1	4,2
Overføringsflyktning på mottak	2,1	0,0	2,4	2,0	2,1
Privatboende	26,1	21,1	3,5	4,4	2,8
Barn i familie	2,9	6,6	1,3	1,8	3,6
Enslig mindreårig med følgeperson	2,0	0,0	-	1,4	2,6
Enslig mindreårig mellom 15 og 18 år	1,1	0,0	1,3	1,5	1,3
Enslig mindreårig under 15 år	2,0	0,0	2,0	1,9	3,2
Enslig voksen	13,7	20,6	3,8	2,6	2,0
Voksen i familie med barn	2,7	3,8	1,1	1,7	3,6
Voksen i familie uten barn	6,7	127,4	8,7	2,0	3,0