

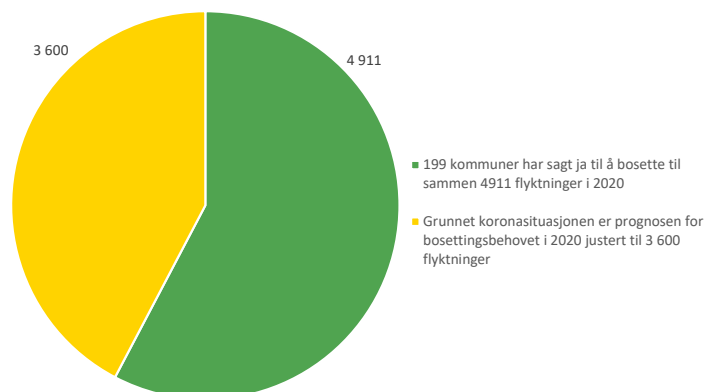
- Alle tallene i denne rapporten er per 31.08.2020.
- Ved utgangen av august var det bosatt 1 141 flyktninger, hvorav 44 enslige mindreårige. 88 pst var bosatt innen seks måneder etter vedtak om opphold.
- Som følge av tiltakene regjeringen iverksatte 12.03.2020 i forbindelse med koronasituasjonen, ble bosetting av flyktninger betydelig redusert. Hovedårsaken til reduksjonen var at alle ankomster av overføringsflyktninger ble satt på vent, blant annet grunnet reiserestriksjoner. Bosetting av overføringsflyktninger har gradvis blitt gjenopptatt i august.
- Ved utgangen av august var det bosatt 304 overføringsflyktninger, hvorav 42 er bosatt etter 12. mars. 755 personer er tildelt en bosettingskommune, og disse vil prioriteres for bosetting i den grad utreise lar seg gjøre. I tillegg har 717 overføringsflyktninger blitt innvilget opphold i Norge, og vil tildeles bosettingskommune når det er mer sikkert når de kan reise til Norge.
- Det ble bosatt 149 flyktninger i august, hvor flertallet var flyktninger fra mottak og privatboende.
- Koronasituasjonen har bidratt til å redusere det samlede bosettingsbehovet i 2020. IMDi har bedt kommunene bosette 5 120 flyktninger i år. Nye prognoser viser at behovet for bosetting er redusert til 3 600. Dette innebærer at om lag 1 500 bosettingsplasser IMDi har anmodet om ikke vil kunne benyttes i 2020. IMDi har sendt brev om justert anmodningstall til bosettingskommunene og orientert om situasjonen. Kommunene er ikke bedt om å fatte et nytt vedtak på bakgrunn av den justerte anmodningen.
- Median ventetid var 2,9 måneder for de bosatte og for de som venter på bosetting i mottak. Det er ventet en økning i ventetid blant de bosatte fremover. Dette handler først og fremst om at overføringsflyktningene som skulle ha blitt bosatt i andre kvartal har fått lang ventetid mens bosettingen har vært satt på vent.
- Ved utgangen av august, var det totalt 374 personer i mottak som ventet på bosetting (bosettingsklare). Før IMDi kan forespørre en bosettingskommune, må flyktningen gjennomføre en bosettingssamtale ved mottaket. 59 av de bosettingsklare venter på å gjennomføre bosettingssamtalen, mens IMDi fortløpende tildeler bosettingskommuner til 87 flyktninger. I tillegg kommer 65 flyktninger som er i familie med en eller flere personer som ikke kan bosettes.
- 163 av de bosettingsklare i mottak har blitt tildelt en kommune, men venter på å flytte til kommunen.

Nøkkeltall for bosetting - historikk

| | 2018 | 2019 | per august 2020 |
|--|-------|-------|-----------------|
| Bosatte totalt* | 4 903 | 4 822 | 1 141 |
| Bosatte enslige mindreårige | 194 | 137 | 44 |
| - hvorav IMDi | 159 | 94 | 25 |
| - hvorav Bufetat | 35 | 43 | 19 |
| Bosatte personer i barnefamilier | 3 541 | 3 793 | 688 |
| Bosatte voksne | 1 141 | 883 | 405 |
| Gjennomsnittlig ventetid fra vedtak til bosetting (i mnd.) | | | |
| - totalt | 4,9 | 3,3 | 4,4 |
| - enslige mindreårige | 3,8 | 3,2 | 4,7 |
| - personer i barnefamilier | 4,9 | 3,2 | 4,4 |
| - voksne | 4,9 | 3,8 | 4,4 |

*Totaltallene inkluderer bosatte personer med skjernet identitet.

Anmodning og vedtak om bosetting av flyktninger



- 211 kommuner ble bedt om å bosette til sammen 5 120 flyktninger i 2020. De samme kommunene er nå bedt om å bosette til sammen 3 600 flyktninger i år, etter at bosettingsbehovet er blitt nedjustert.
- Det er registrert vedtak om 4 911 plasser i 199 kommuner. Av disse, er 136 forebeholdt til bosetting av enslige mindreårige flyktninger.
- For mer informasjon om anmodningen, se www.imdi.no.

Bruk av bosettingsplasser - alle

| | Bosatt | Tildelt kommune | Totalt | Behov* | Plassutnyttelse | |
|-----------|--------|-----------------|--------|--------|--------------------------------|-------------------------------|
| | | | | | Ekskludert søkt ut og budsendt | Inkludert søkt ut og budsendt |
| Nasjonalt | 1 141 | 918 | 2 059 | 3 600 | 32 % | 57 % |

*Bosettingsbehovet er vurdert til 3 600 flyktninger, jf. BGU-rapport per juni 2020. Samlet har kommunene tidligere vedtatt å bosette 4 911 flyktninger.

Bruk av bosettingsplasser - enslige mindreårige

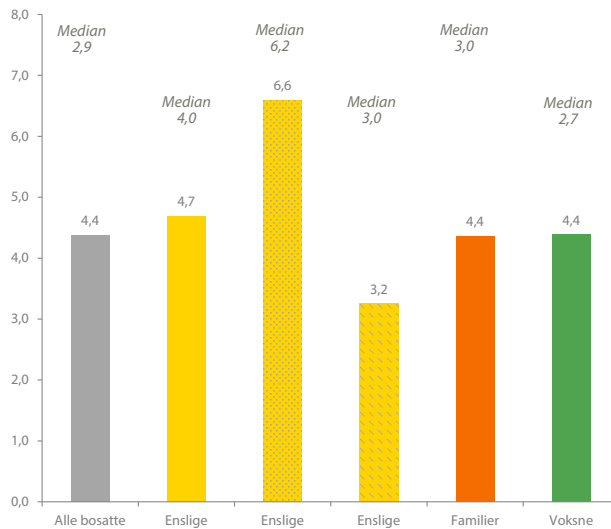
| | Bosatt | Tildelt kommune | Totalt | Vedtatt | Plassutnyttelse | |
|-----------|--------|-----------------|--------|---------|--------------------|-------------------|
| | | | | | Ekskludert søkt ut | Inkludert søkt ut |
| Nasjonalt | 44 | 5 | 49 | 136 | 34 % | 38 % |

Bosetting innen styringsparametre*

| Bosetting innen: | 3 mnd | 6 mnd | 12 mnd |
|---|-------|-------|--------|
| All bosetting | | 88 % | 99 % |
| Enslige mindreårige | 39 % | 78 % | 95 % |
| - IMDi | 57 % | 100 % | 100 % |
| - Bufetat | 17 % | 50 % | 89 % |
| Familier fra mottak | 54 % | 88 % | 99 % |
| Overføringsflyktninger og voksne fra mottak | | 88 % | 100 % |

* Jf. tildelingsbrev 2020, delmål 3: Raskt og treffsikkert bosettingsarbeid. Resultatkrav om 80 pst bosatte barnefamilier fra mottak og enslige mindreårige innen tre mnd etter vedtak om opphold. Resultatkrav om 90 pst av overføringsflyktninger og voksne (enslige voksne og voksne i familier uten barn under 18 år) fra mottak innen 6 mnd etter vedtak om opphold. Resterende del skal være bosatt innen 12 mnd.

Ventetid fra vedtak (gjennomsnitt, mnd.) - alle

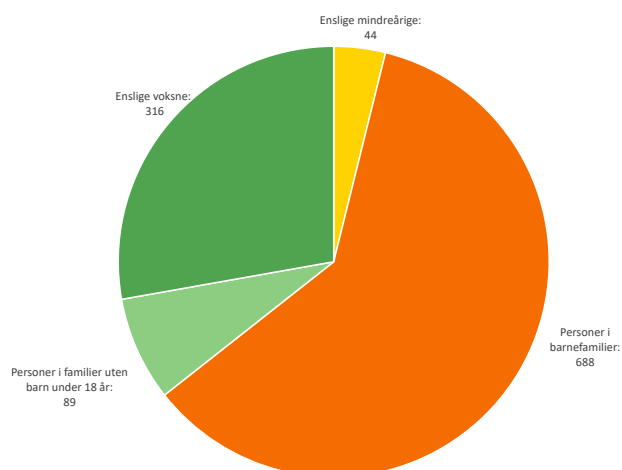


All bosetting per 31.08.2020

| Fylke | Enslige mindreårige * | Familier ** | Voksne *** | Bosatte totalt **** | Hvorav overføringsflyktninger ***** | Hvorav flyktninger fra mottak ***** | Hvorav familie-gjenforente fra mottak | Hvorav flyktninger utenfor mottakssystemet | I tillegg kommer familie-gjenforente |
|----------------------|-----------------------|-------------|------------|---------------------|-------------------------------------|-------------------------------------|---------------------------------------|--|--------------------------------------|
| Viken | 13 | 119 | 118 | 250 | 52 | 157 | 2 | 39 | 16 |
| Oslo | 4 | 37 | 42 | 83 | 11 | 25 | - | 47 | 16 |
| Innlandet | 5 | 64 | 15 | 84 | 36 | 37 | - | 11 | 17 |
| Vestfold og Telemark | 7 | 106 | 28 | 141 | 41 | 77 | - | 23 | 17 |
| Agder | 3 | 62 | 28 | 93 | 12 | 70 | - | 11 | 18 |
| Rogaland | 2 | 47 | 35 | 84 | 29 | 40 | 1 | 14 | 9 |
| Vestland | 7 | 77 | 38 | 122 | 38 | 68 | 1 | 15 | 5 |
| Møre og Romsdal | - | 33 | 15 | 48 | 22 | 21 | - | 5 | 4 |
| Trøndelag | 2 | 61 | 40 | 103 | 16 | 80 | - | 7 | 8 |
| Nordland | - | 52 | 23 | 75 | 41 | 27 | - | 7 | 4 |
| Troms og Finnmark | 1 | 30 | 23 | 54 | 6 | 37 | - | 11 | 1 |
| Norge | 44 | 688 | 405 | 1 141 | 304 | 639 | 4 | 190 | 115 |

* Enslige mindreårige inkluderer barn bosatt av Bufetat. **Familier består av voksne og barn under 18 år som er i familie. ***Voksne består av enslige voksne og voksne i familie uten barn under 18 år. ****Totaltallet inkluderer fire bosatte med skjernet identitet. *****70 overføringsflyktninger bosatt fra mottak telles i kolonnen for bosatte overføringsflyktninger, og er ekskludert fra kolonnen for flyktninger bosatt fra mottak.

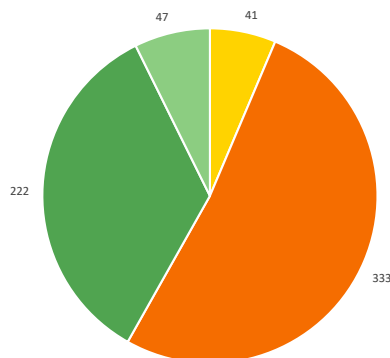
Bosatte etter personkategori*



*I tillegg kommer fire personer med skjernet identitet.

Bosatte etter saks- og persontype*

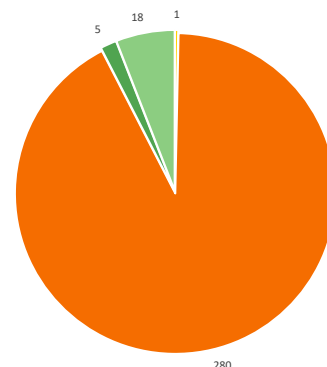
Fra mottak



- Enslige mindreårige
- Personer i barnefamilier
- Enslige voksne
- Personer i familie uten barn under 18 år

*I tillegg kommer 190 personer som befant seg utenfor mottakssystemet i Norge i forkant av bosetting og to personer med skjernet identitet.

Overføringsflyktninger



Bosatte barnefamilier - med og uten familiemedlemmer som ikke kan bosettes

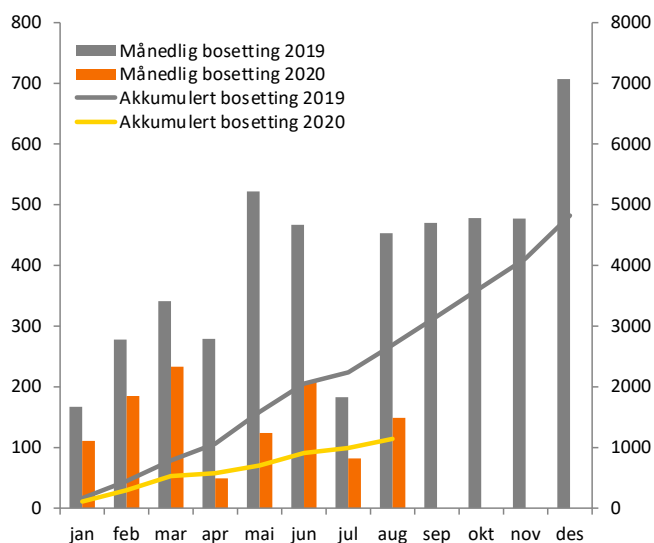
| | BARN | | FAMILIE- ENHETER | |
|---|------------|--------------|---------------------|--------------|
| | Antall | Del av total | Antall | Del av total |
| Familier der alle har rett til bosetting | 352 | 96 % | 170 | 97 % |
| Familier der ikke alle har rett til bosetting | 16 | 4 % | 6 | 3 % |
| Totalt | 368 | 100 % | 176 | 100 % |

Største nasjonaliteter blant de bosatte*

| | Totalt | Hvorav EM |
|-----------------|--------------|-----------|
| Syria | 373 | 15 |
| Tyrkia | 241 | - |
| Eritrea | 111 | 3 |
| Afghanistan | 85 | 20 |
| Sudan | 50 | - |
| Iran | 45 | - |
| Statsløs | 29 | - |
| Irak | 29 | 1 |
| Etiopia | 27 | - |
| Dem. Rep. Kongo | 21 | - |
| Andre | 126 | 5 |
| Totalt | 1 141 | 44 |

*Totaltallet inkluderer fire bosatte personer med skjernet identitet.

Månedlig bosetting*



*Måltallet for bosetting er justert til 3 600 flyktninger i 2020.

Utbetaling av tilskudd ved bosetting av personer med alvorlige funksjonshemninger og/eller atferdsvansker

| Utbetalinger fordelt på tilskuddstype | |
|---|--|
| Tilskudd 1: 19,8 mill. kr 104 saker | Tilskudd 2: 361,2 mill. kr 680 saker |
| 381,0 mill. kr | |

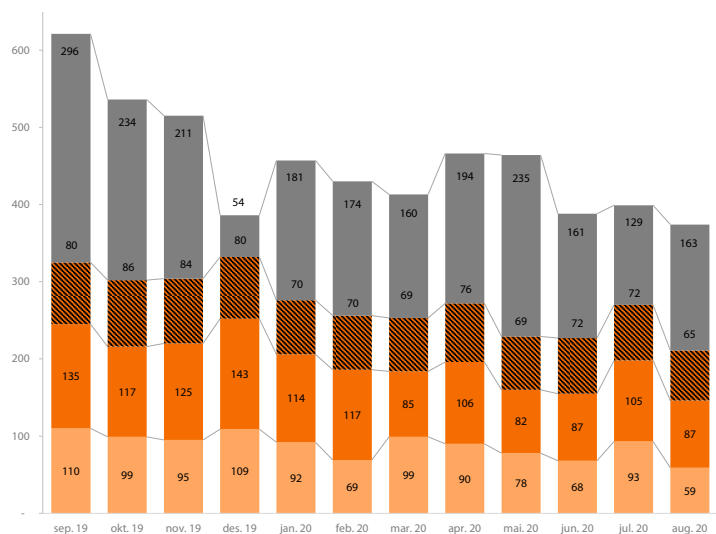
*Tallene inkluderer ikke tilskudd som er krevd tilbakebetalt.

Tilskudd ved bosetting av personer med alvorlige funksjonshemninger og/eller atferdsvansker - kjønn og alder

| | Menn | Kvinner | Totalt |
|---------------|------------|------------|------------|
| Under 18 år | 270 | 147 | 417 |
| 18 - 24 år | 112 | 38 | 150 |
| 25 - 39 år | 59 | 50 | 109 |
| 40 - 59 år | 45 | 57 | 102 |
| Over 60 år | 4 | 2 | 6 |
| Totalt | 490 | 294 | 784 |

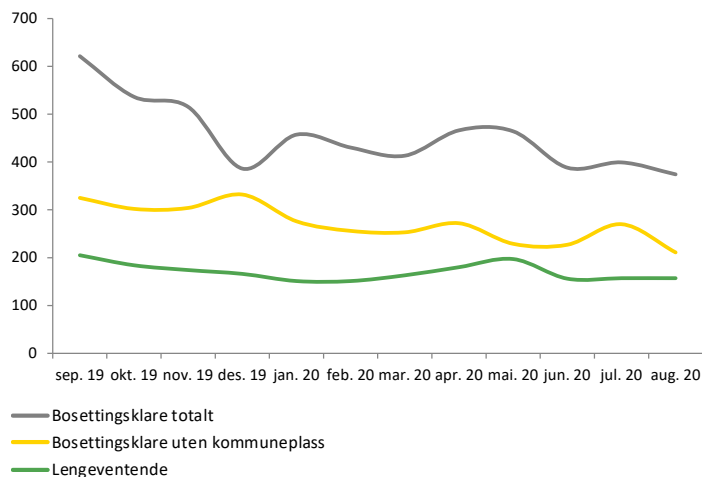
Flyktninger i mottak som venter på bosetting

- Flyktninger som venter på bosettingssamtale på mottaket før IMDi kan tildele dem en kommune
- Bosettingsklare flyktninger som ikke er tildelt en kommune
- Flyktninger med familiemedlemmer som ikke skal bosettes
- Flyktninger som er tildelt en kommune (men venter på å flytte til kommunen)



Blant de 87 bosettingsklare flyktningene som ikke var tildelt en kommune ved utgangen av august, har 18 en ventetid på over ett år.

Utvikling for ventende i mottak - totalt



Personer i mottak som venter på bosetting - kommuneplass og ventetid*

- Lengeventende - med kommuneplass
- Lengeventende - uten kommuneplass
- Ventende under 3/6 mnd - med kommuneplass
- Ventende under 3/6 mnd - uten kommuneplass

* Enslige mindreårige og barn i familie blir regnet som lengeventende etter tre måneder. Alle andre blir regnet som lengeventende etter seks måneder. Tre personer uten registrert vedtaksdato er ikke inkludert i figuren.

Enslige mindreårige som venter på bosetting - kommuneplass og ventetid

| | IMDi | | Bufetat | | Totalt | |
|---------------|----------|-----------------------|----------|-----------------------|-----------|-----------------------|
| | totalt | hvorav uten kom.plass | totalt | hvorav uten kom.plass | totalt | hvorav uten kom.plass |
| 0-3 mnd | 5 | 5 | 1 | - | 6 | 5 |
| 3-5 mnd | - | - | 3 | - | 3 | - |
| 6-8 mnd | - | - | - | - | - | - |
| 9-11 mnd | - | - | 1 | - | 1 | - |
| >12 mnd | - | - | - | - | - | - |
| Totalt | 5 | 5 | 5 | 0 | 10 | 5 |

Familier i mottak som venter på bosetting*

- med og uten familiemedlemmer som kan bosettes

| | BARN | | FAMILIE-ENHETER | |
|---|------------|--------------|-----------------|--------------|
| | Antall | Del av total | Antall | Del av total |
| Familier der alle har rett til bosetting | 69 | 53 % | 42 | 45 % |
| Familier der ikke alle har rett til bosetting | 60 | 47 % | 58 | 55 % |
| Totalt | 129 | 100 % | 94 | 100 % |

* Tallene inkluderer barn i familie med og uten kommuneplass.

