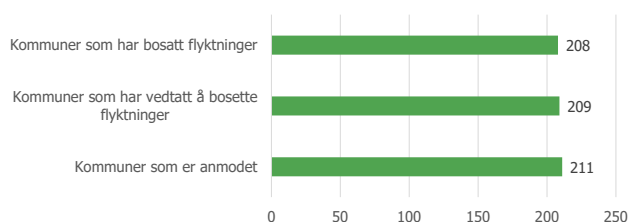




- Alle tallene i denne rapporten er per 31.12.2021.
- Det ble bosatt til sammen 4 489 flyktninger i 2021. 53 pst av personer bosatt fra mottak, ble bosatt innen 3 måneder etter vedtak om opphold. For bosatte overføringsflyktninger, ble 41 pst bosatt innen 6 måneder etter innvilget innreisetilattelse.
- Det ble bosatt 108 enslige mindreårige i 2021, hvorav 19 personer ble bosatt av Bufetat. 72 pst ble bosatt innen tre måneder.
- Over 80 pst av flyktningene som ble bosatt i 2021, var overføringsflyktninger. Lettelser i reiserestriksjoner medførte høy bosetting på slutten av året, og fire av ti overføringsflyktninger ble bosatt i november og desember. Gjennomsnittlig ventetid var 7,4 måneder for overføringsflyktninger bosatt fra utlandet og 3 måneder for overføringsflyktninger bosatt fra mottak.
- Bosettingen har vært preget av store svingninger gjennom året. Det var generelt lav bosettings- og innreiseaktivitet i første halvdel av 2021. Bosettingen tok seg opp etter sommeren og nær 40 pst av alle bosatte i 2021, ble bosatt i november og desember.
- Rundt 800 overføringsflyktninger fra Afghanistan ble evakuert til Norge i 2021. Nær ni av ti var bosatt ved utgangen av desember, mens 99 personer ventet på bosetting (bosettingsklare). 70 av de bosettingsklare har blitt tildelt en kommune, men venter på å flytte til kommunen.
- Det ble bosatt 987 personer i desember. Dette tilsvarer 22 pst av den totale bosettingen i 2021. 40 pst av dem som ble bosatt i desember var evakuerte overføringsflyktninger fra Afghanistan.
- Ved utgangen av desember var det i alt 1 903 personer som ventet på bosetting. 75 pst av de bosettingsklare flyktningene var overføringsflyktninger i utlandet. Av disse har om lag halvparten blitt tildelt en kommune, og vil prioriteres for bosetting i den grad utreise lar seg gjøre.
- Nær 75 pst av flyktningene som ble bosatt i 2021, kom fra Syria, Afghanistan og Kongo. Det ble i alt bosatt personer med bakgrunn fra 35 land.
- Personer under 18 år utgjør 49 pst av de bosatte og 51 pst av de bosettingsklare. Kvinner utgjør 49 pst av de bosatte og 50 pst av de bosettingsklare.
- 211 kommuner ble anmodet om å bosette til sammen 5 025 flyktninger i 2021. Av disse vedtok 209 kommuner å bosette totalt 4 976 flyktninger. Ved utgangen av desember hadde 208 kommuner bosatt i alt 4 489 personer. Dette tilsvarer bruk av 90 pst av vedtaks plassene for 2021.

Bosetting i kommuner



Nøkkeltall for bosetting

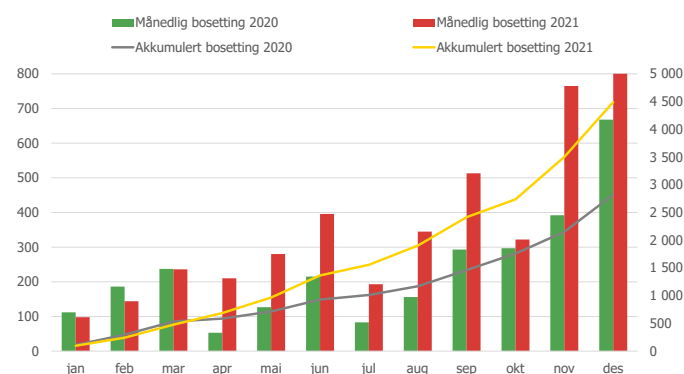
	2019	2020	per 31.12. 2021
Bosatte totalt*	4 822	2 819	4 489
Bosatte enslige mindreårige	137	80	108
- hvorav IMDi	94	56	89
- hvorav Bufetat	43	24	19
Bosatte personer i barnefamilier	3 793	1 923	3 606
Bosatte voksne	883	805	775

Gjennomsnittlig ventetid fra vedtak til bosetting (i mnd.)

- totalt	3,3	8,5	6,3
- enslige mindreårige	3,2	5,1	3,1
- personer i barnefamilier	3,2	9,6	6,7
- voksne	3,8	8,0	4,1

*Totaltallet inkluderer bosatte personer med skjernet identitet.

Månedlig bosetting

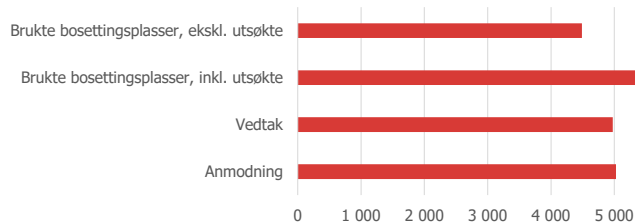


Bruk av bosettingsplasser - alle

	Bosatt	Tildelt kommune	Totalt	Vedtak	Plassutnyttelse	
					Ekskludert søkt ut	Inkludert søkt ut
Nasjonalt	4 489	877	5 366	4 976	90 %	108 %

Bruk av bosettingsplasser - enslige mindreårige

	Bosatt	Tildelt kommune	Totalt	Vedtak	Plassutnyttelse	
					Ekskludert søkt ut	Inkludert søkt ut
Nasjonalt	108	23	131	110	98 %	119 %



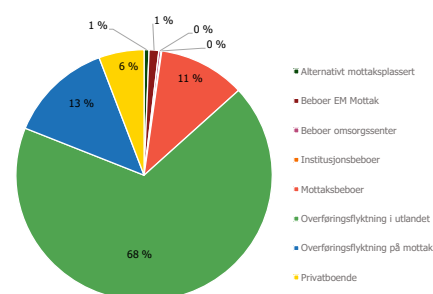
Bosatte etter sakstype	Totalt	Hvorav under 18	Andel under 18	Ventetid (mnd.)	Lengeventende flyktninger*
Alle	4 489	2 207	49 %	6,3	2 559
Alternativ mottaksplassert	28	8	29 %	3,2	13
Beboer EM mottak	55	40	73 %	2,0	6
Beboer omsorgssenter	13	13	100 %	2,1	2
Institusjonsbeboer	3	1	33 %	5,5	3
Mottaksbeboer	493	113	23 %	4,2	257
Overføringsflyktning i utlandet	3 049	1 685	55 %	7,4	2 141
Overføringsflyktning på mottak	592	305	52 %	3,0	0
Privatboende	256	42	16 %	5,0	137

* Definert som bosatt etter 3 måneder for mottaksbeboere og etter 6 måneder for overføringsflyktninger.

Bosatte etter persontype

Bosatte etter persontype	Totalt	Ventetid (mnd)	Over 3 mnd	Over 6 mnd
Alle	4 489	6,3	3 558	2 272
Barn i familie	2 110	6,8	1 842	1 237
Enslig mindreårige med følgeperson	2	4,2	1	1
Enslig mindreårige mellom 15 og 18 år	68	2,7	14	6
Enslig mindreårige under 15 år	38	3,8	15	4
Enslig voksen	523	4,0	247	74
Voksen i familie med barn	1 496	6,7	1 271	868
Voksen i familie uten barn	252	4,8	168	82

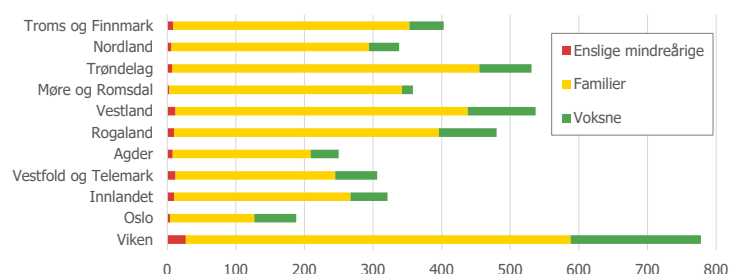
Bosatte etter sakstype (andel av total)



Bosatte innen:

Bosatte innen:	3 mnd	6 mnd	12 mnd
Alle	21 %	49 %	95 %
Enslige mindreårige	72 %	90 %	94 %
- IMDi	72 %	88 %	93 %
- Bufetat	74 %	100 %	100 %
Mottaksbeboere	53 %	87 %	95 %
Overføringsflyktninger	14 %	41 %	95 %

Bosetting i fylker



Bosetting i fylker

Fylke	Enslige mindreårige *	Familier **	Voksne ***	Bosatte totalt	Hvorav	Hvorav	Hvorav privatboende	Hvorav bosatte	Hvorav bosatte
					overføringsflyktninger ****	flyktninger fra mottak *****		under 25 *****	barn *****
Viken	27	561	190	778	528	145	80	449	343
Oslo	4	123	61	188	137	16	30	89	68
Innlandet	10	257	54	321	256	37	20	191	150
Vestfold og Telemark	12	233	61	306	234	41	12	182	148
Agder	8	201	41	250	179	50	15	150	124
Rogaland	10	386	84	480	400	51	23	298	237
Vestland	12	426	99	537	456	35	34	331	266
Møre og Romsdal	3	339	16	358	325	25	5	232	202
Trøndelag	7	448	76	531	436	65	20	327	268
Nordland	6	288	44	338	319	12	7	221	182
Troms og Finnmark	9	344	49	402	371	16	10	261	219
Hele landet	108	3 606	775	4 489	3 641	493	256	2 731	2 207

* Enslige mindreårige inkluderer barn bosatt av Bufetat.

** Familier består av voksne og barn under 18 år som er i familie.

*** Voksne består av enslige voksne og voksne i familie uten barn under 18 år.

**** Overføringsflyktninger bosatt fra mottak telles i kolonnen for bosatte overføringsflyktninger, og er ekskludert fra kolonnen for flyktninger bosatt fra mottak.

***** Flyktninger fra mottak inneholder også institusjonsbeboere fra omsorgssentre.

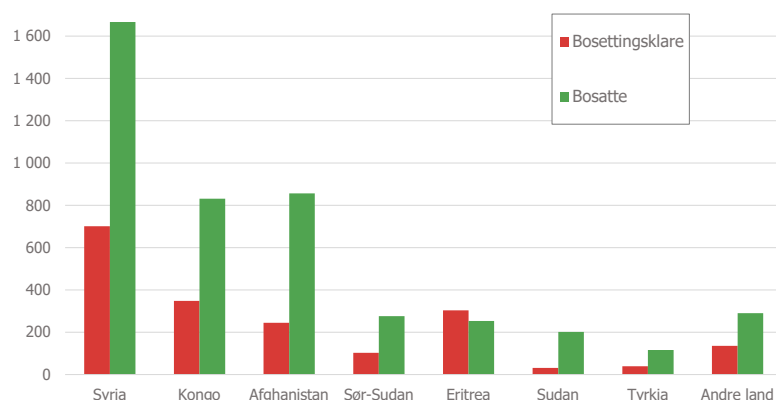
***** Bosatte i fylket under 25 år.

***** Bosatte barn under 18 år ekskludert enslige mindreårige.

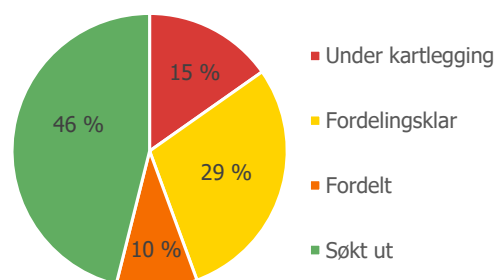
Antall bosettingsklare (sakstype)	Total	Under kartlegging	Fordelingsklar	Fordelt	Søkt ut
Alle	1 903	290	555	181	877
Alternativ mottaksplassert	19	12	1	3	3
Beboer EM mottak	23	7	8	1	7
Beboer omsorgssenter	6	0	4	0	2
Institusjonsbeboer	2	2	0	0	0
Mottaksbeboer	269	57	108	26	78
Overføringsflyktning i utlandet	1 420	191	419	120	690
Overføringsflyktning på mottak	105	2	5	27	71
Privatboende	59	19	10	4	26

Antall bosettingsklare (persontype)	Totalt	Under kartlegging	Fordelingsklar	Fordelt	Søkt ut
Alle	1 903	290	555	181	877
Barn i familie	916	134	279	85	418
Enslig mindreårig med følgeperson	3	0	0	1	2
Enslig mindreårig mellom 15 og 18 år	22	6	5	1	10
Enslig mindreårig under 15 år	30	9	10	0	11
Enslig voksen	196	56	43	24	73
Voksen i familie med barn	651	77	192	60	322
Voksen i familie uten barn	85	8	26	10	41

Bosatte og bosettingsklare etter landbakgrunn



Bosettingsklare etter status (andel av total)



Ventetid fra vedtak (snitt mnd)	Totalt	Under kartlegging	Fordelingsklar	Fordelt	Søkt ut
Alle	4,0	5,6	1,8	2,4	2,8
Alternativt mottaksplassert	4,5	3,9	29,4	0,6	2,6
Beboer EM mottak	4,5	0,0	11,7	0,3	1,6
Beboer omsorgssenter	0,3	-	0,0	-	0,8
Institusjonsbeboer	24,8	24,8	-	-	-
Mottaksbeboer	4,2	7,5	4,3	1,7	2,4
Overføringsflyktning i utlandet	2,4	3,4	0,9	2,4	3,0
Overføringsflyktning på mottak	2,4	0,0	3,1	2,6	2,4
Privatboende	29,9	24,3	3,3	7,5	2,7
Barn i familie	2,5	3,4	1,3	2,4	3,0
Enslig mindreårig med følgeperson	1,3	-	-	0,3	1,8
Enslig mindreårig mellom 15 og 18 år	1,0	0,0	1,0	1,5	1,7
Enslig mindreårig under 15 år	1,6	0,0	1,5	-	3,0
Enslig voksen	15,6	16,9	4,8	2,2	1,7
Voksen i familie med barn	2,1	1,6	0,9	2,5	2,9
Voksen i familie uten barn	8,3	16,2	11,4	2,6	2,2