

Integrering av flyktninger

Næringslivsundersøkelse juni 2017

Bakgrunn og metode

- ▶ Norstat har på oppdrag fra IMDi gjennomført en kvantitativ undersøkelse blant næringslivsledere om integrering av flyktninger
 - ▶ Hvem mener næringslivet har ansvaret for at flyktninger integreres?
 - ▶ Om og hvordan næringslivet kan bidra til integrering av flyktninger?
- ▶ Undersøkelsen er gjort blant administrerende direktør (eller tilsvarende) i et utvalg av bedrifter, som er trukket tilfeldig blant bedrifter i Norge.
 - ▶ Antall respondenter: 600
 - ▶ Datainnsamlingsperiode: 7. – 22. juni 2017
 - ▶ Utvalget er kvotert på ansatte (se bakgrunnsvariabler bakerst)

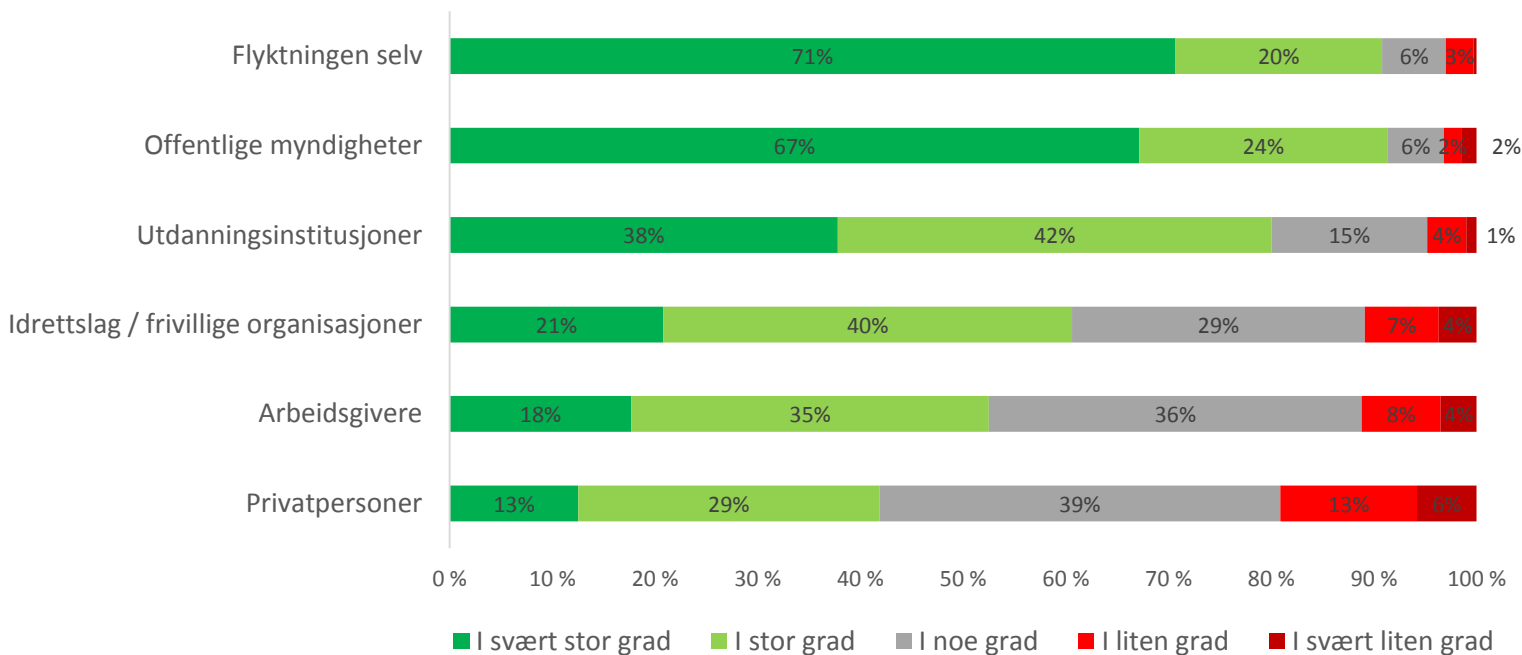
Hovedfunn

- Næringslivsledere mener flyktningen selv og offentlige myndigheter har størst ansvar når det gjelder integrering i Norge
 - Kun halvparten mener arbeidsgivere har et stort ansvar (likt som befolkningen)
 - 42 prosent mener privatpersoner har stort ansvar,
- 11 prosent svarer at de har flyktninger på praksisplass i dag
 - Ytterligere 35 prosent svarer at det kan være aktuelt for dem å tilby praksisplass
 - 47 prosent svarer at det ikke er aktuelt å tilby praksisplass

Hovedfunn

- Norskkunnskaper og relevant kompetanse er viktigste kriterier for at bedriftene skal tilby flyktninger praksisplass (hhv. 74 prosent og 71 prosent svarer i stor grad eller i svært stor grad).
 - Tilskudd fra det offentlige er det minst viktige kriteriet for næringslivsledere (58 prosent svarer i stor grad eller i svært stor grad).
- Antatte språkutfordringer, manglende rekrutteringsbehov og mangel på egnede arbeidsoppgaver er hovedgrunnene næringslivsledere oppgir for at det ikke er aktuelt å tilby praksisplass til flyktninger.
- Seks prosent tilbyr norskopplæring i arbeidstiden, mens 23 prosent sier de kan tilrettelegge det ved behov.

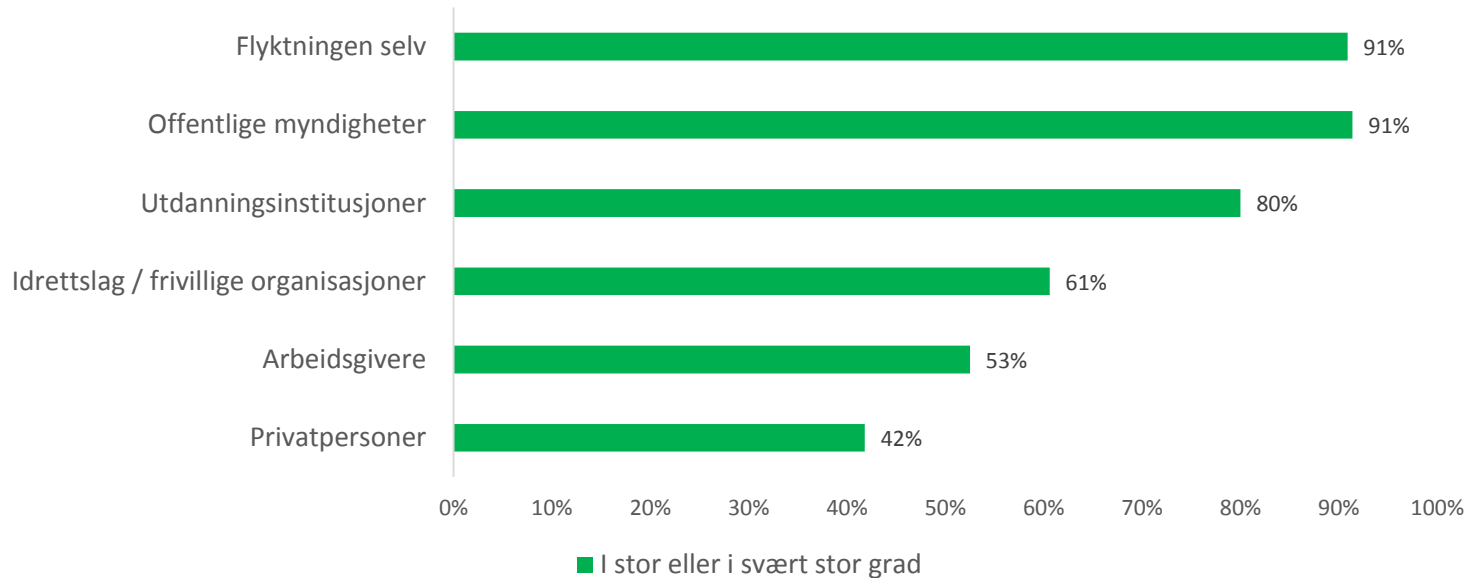
I hvilken grad har følgende aktører ansvaret for integreringen i Norge?



N= 600

I hvilken grad har følgende aktører ansvaret for integreringen i Norge?

Filter: Kun de som har svart «i svært stor grad» eller «i stor grad» (sammenslått)

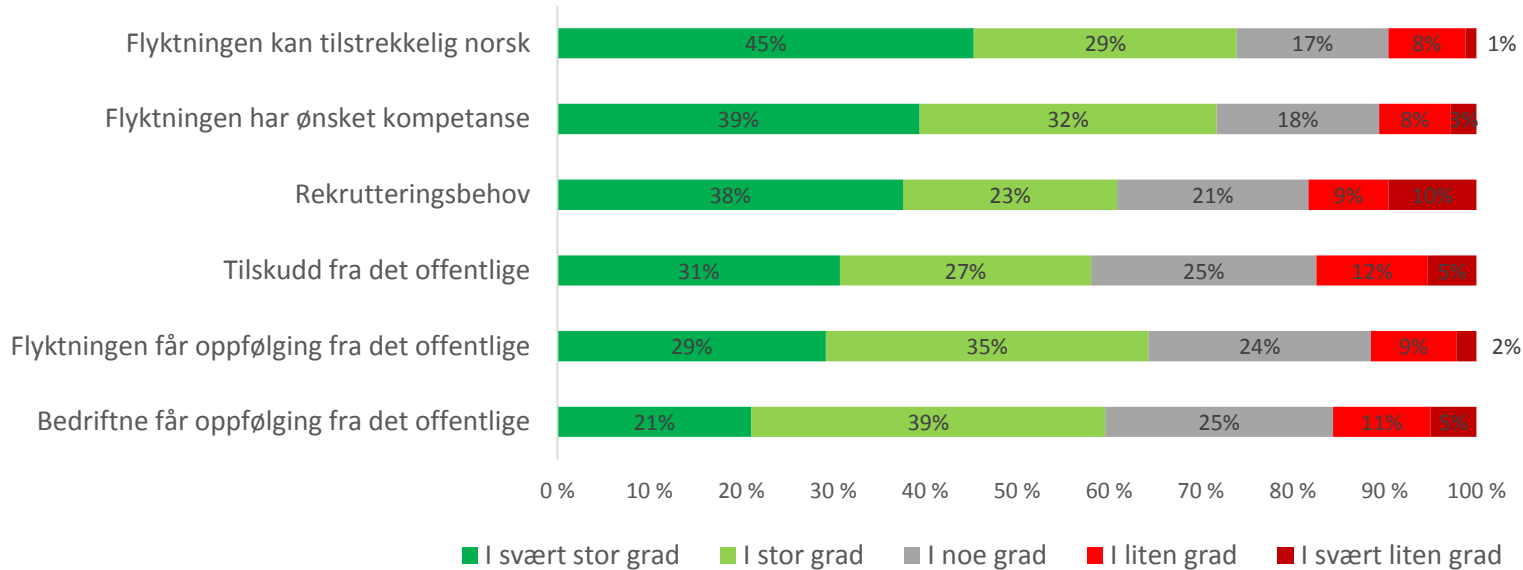


Er det aktuelt for din virksomhet å tilby en eller flere nyankomne flyktninger praksisplass de kommende to år?



N= 600

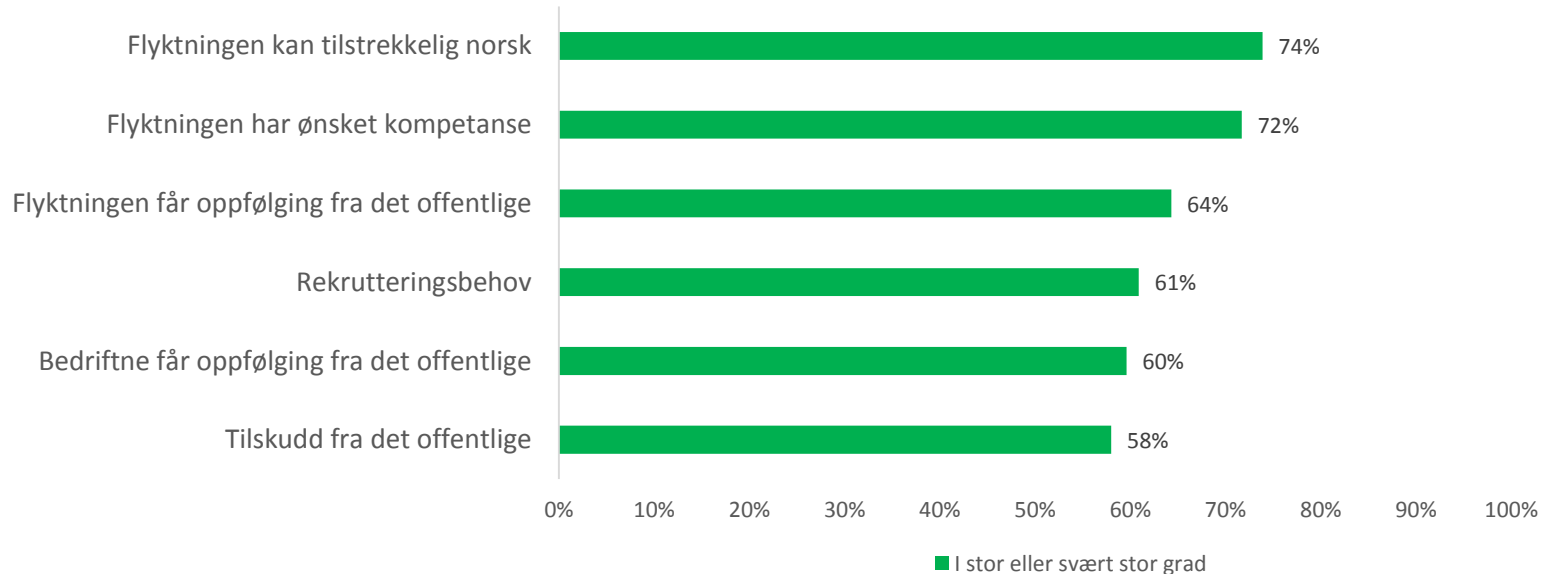
I hvilken grad vil følgende faktorer være avgjørende for at din bedrift skal kunne tilby nyankomne flyktninger praksisplass de kommende to år?



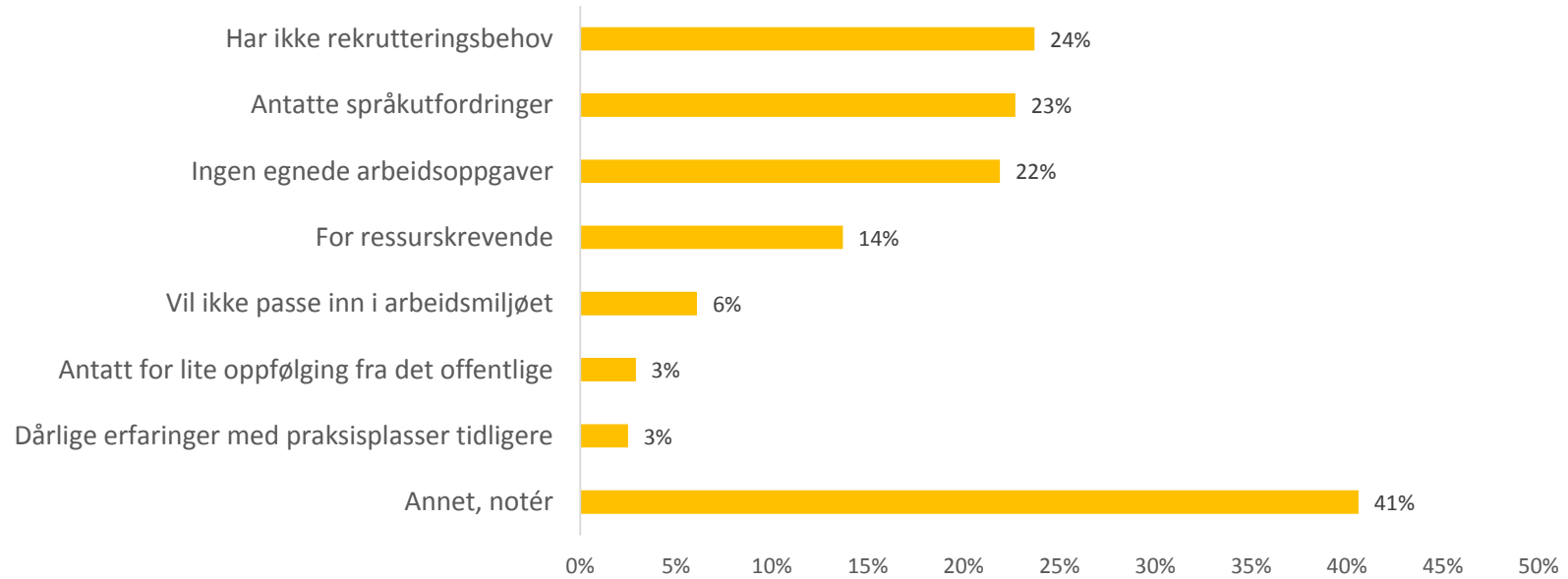
N= 322

I hvilken grad vil følgende faktorer være avgjørende for at din bedrift skal kunne tilby nyankomne flyktninger praksisplass de kommende to år?

Filter: Kun de som har svart «i svært stor grad» eller «i stor grad» (sammenslått)

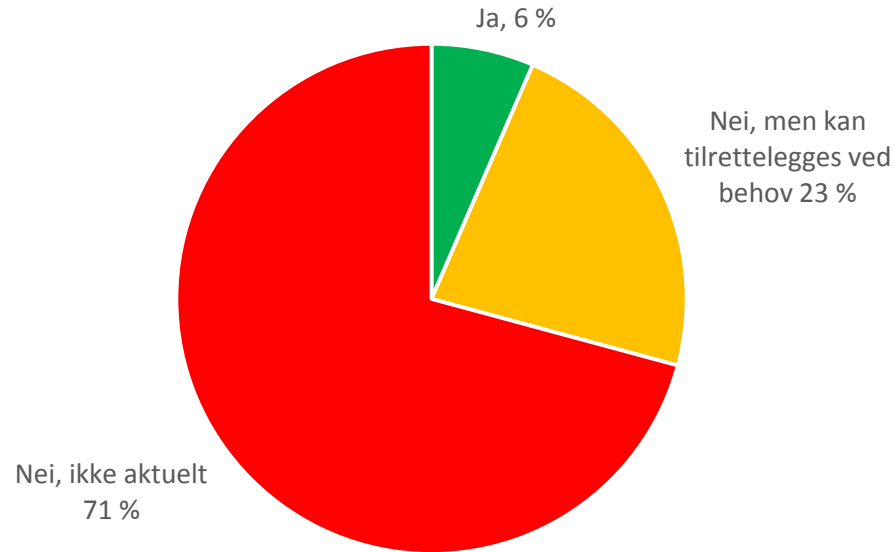


Hvorfor er det ikke aktuelt for dere å tilby nyankomne flyktninger praksisplass? (flere svar mulig)



N= 278

Har din arbeidsplass tilbud om norskopplæring i arbeidstida?



N= 600

Vedlegg: Tabeller

I hvilken grad mener du offentlige myndigheter har ansvar for å bidra til integrering av flyktninger i Norge?

	TOTAL	Ansatte			
		1-5 Ansatte	6-20 Ansatte	21-50 Ansatte	50+ Ansatte
BASE	600	180	180	120	120
I svært liten grad	2%	2%	1%	2%	1%
I liten grad	2%	3%	2%	2%	
I noe grad	6%	7%	7%	3%	5%
I stor grad	24%	26%	24%	24%	22%
I svært stor grad	67%	63%	66%	70%	73%
TOTAL	100%	100%	100%	100%	100%

I hvilken grad mener du arbeidsgivere har ansvar for å bidra til integrering av flyktninger i Norge?

		Ansatte			
	TOTAL	1-5 Ansatte	6-20 Ansatte	21-50 Ansatte	50+ Ansatte
BASE	600	180	180	120	120
I svært liten grad	4%	5%	4%	3%	2%
I liten grad	8%	10%	8%	8%	4%
I noe grad	36%	37%	34%	40%	36%
I stor grad	35%	31%	35%	33%	43%
I svært stor grad	18%	18%	19%	18%	15%
TOTAL	100%	100%	100%	100%	100%

I hvilken grad mener du privatpersoner/naboer har ansvar for å bidra til integrering av flyktninger i Norge?

	TOTAL	Ansatte			
		1-5 Ansatte	6-20 Ansatte	21-50 Ansatte	50+ Ansatte
BASE	600	180	180	120	120
I svært liten grad	6%	5%	7%	6%	5%
I liten grad	13%	19%	11%	12%	10%
I noe grad	39%	36%	42%	40%	39%
I stor grad	29%	26%	28%	28%	38%
I svært stor grad	13%	15%	12%	14%	8%
TOTAL	100%	100%	100%	100%	100%

I hvilken grad mener du idrettslag / frivillige organisasjoner har ansvar for å bidra til integrering av flyktninger i Norge?

	TOTAL	Ansatte			
		1-5 Ansatte	6-20 Ansatte	21-50 Ansatte	50+ Ansatte
BASE	600	180	180	120	120
I svært liten grad	4%	3%	4%	3%	4%
I liten grad	7%	8%	6%	8%	7%
I noe grad	29%	28%	29%	28%	29%
I stor grad	40%	37%	37%	43%	45%
I svært stor grad	21%	23%	23%	19%	15%
TOTAL	100%	100%	100%	100%	100%

I hvilken grad mener du utdanningsinstitusjoner har ansvar for å bidra til integrering av flyktninger i Norge?

		Ansatte			
	TOTAL	1-5 Ansatte	6-20 Ansatte	21-50 Ansatte	50+ Ansatte
BASE	600	180	180	120	120
I svært liten grad	1%	1%	1%		2%
I liten grad	4%	4%	6%	3%	2%
I noe grad	15%	18%	13%	16%	13%
I stor grad	42%	45%	37%	40%	48%
I svært stor grad	38%	32%	43%	41%	37%
TOTAL	100%	100%	100%	100%	100%

I hvilken grad mener du flyktningen selv har ansvar for å bidra til integrering av flyktninger i Norge?

	TOTAL	Ansatte			
		1-5 Ansatte	6-20 Ansatte	21-50 Ansatte	50+ Ansatte
BASE	600	180	180	120	120
I svært liten grad	0%	1%	1%		
I liten grad	3%	6%	2%	2%	
I noe grad	6%	8%	7%	6%	3%
I stor grad	20%	23%	22%	19%	14%
I svært stor grad	71%	62%	69%	73%	83%
TOTAL	100%	100%	100%	100%	100%

Er det aktuelt for din virksomhet å tilby en eller flere nyankomne flyktninger praksisplass de kommende to år?

	TOTAL	Ansatte			
		1-5 Ansatte	6-20 Ansatte	21-50 Ansatte	50+ Ansatte
BASE	600	180	180	120	120
Ja, har allerede flyktning(er) på praksis	11%	6%	8%	19%	15%
Ja	35%	22%	36%	39%	50%
Nei	46%	64%	51%	33%	26%
Vet ikke	7%	8%	5%	8%	9%
TOTAL	100%	100%	100%	100%	100%

I hvilken grad vil *rekrutteringsbehov* være avgjørende for at din bedrift skal kunne tilby nyankomne flyktninger praksisplass de kommende to år?

	TOTAL	Ansatte			
		1-5 Ansatte	6-20 Ansatte	21-50 Ansatte	50+ Ansatte
BASE	322	65	88	80	89
I svært liten grad	10%	14%	6%	11%	9%
I liten grad	9%	11%	9%	9%	7%
I noe grad	21%	9%	30%	23%	19%
I stor grad	23%	34%	19%	21%	21%
I svært stor grad	38%	32%	36%	36%	44%
TOTAL	100%	100%	100%	100%	100%

I hvilken grad vil *tilskudd fra det offentlige* være avgjørende for at din bedrift skal kunne tilby nyankomne flyktninger praksisplass de kommende to år?

	TOTAL	Ansatte			
		1-5 Ansatte	6-20 Ansatte	21-50 Ansatte	50+ Ansatte
BASE	322	65	88	80	89
I svært liten grad	5%	14%	3%	4%	2%
I liten grad	12%	9%	14%	14%	11%
I noe grad	25%	20%	24%	29%	25%
I stor grad	27%	28%	31%	20%	30%
I svært stor grad	31%	29%	28%	34%	32%
TOTAL	100%	100%	100%	100%	100%

I hvilken grad vil det *at flyktningen har ønsket kompetanse* være avgjørende for at din bedrift skal kunne tilby nyankomne flyktninger praksisplass de kommende to år?

		Ansatte			
	TOTAL	1-5 Ansatte	6-20 Ansatte	21-50 Ansatte	50+ Ansatte
BASE	322	65	88	80	89
I svært liten grad	3%		3%	6%	1%
I liten grad	8%	5%	14%	8%	5%
I noe grad	18%	17%	17%	16%	20%
I stor grad	32%	31%	30%	33%	36%
I svært stor grad	39%	48%	36%	38%	38%
TOTAL	100%	100%	100%	100%	100%

I hvilken grad vil det *at flyktningen får oppfølging fra det offentlige* være avgjørende for at din bedrift skal kunne tilby nyankomne flyktninger praksisplass de kommende to år?

		Ansatte			
	TOTAL	1-5 Ansatte	6-20 Ansatte	21-50 Ansatte	50+ Ansatte
BASE	322	65	88	80	89
I svært liten grad	2%	3%	2%	4%	
I liten grad	9%	8%	13%	6%	10%
I noe grad	24%	23%	18%	29%	27%
I stor grad	35%	34%	34%	31%	40%
I svært stor grad	29%	32%	33%	30%	23%
TOTAL	100%	100%	100%	100%	100%

I hvilken grad vil det *at bedriften får oppfølging fra det offentlige* være avgjørende for at din bedrift skal kunne tilby nyankomne flyktninger praksisplass de kommende to år?

		Ansatte			
	TOTAL	1-5 Ansatte	6-20 Ansatte	21-50 Ansatte	50+ Ansatte
BASE	322	65	88	80	89
I svært liten grad	5%	8%	6%	5%	2%
I liten grad	11%	8%	11%	10%	12%
I noe grad	25%	23%	21%	24%	32%
I stor grad	39%	37%	40%	39%	38%
I svært stor grad	21%	25%	23%	23%	16%
TOTAL	100%	100%	100%	100%	100%

I hvilken grad vil det *at flyktningen kan tilstrekkelig norsk* være avgjørende for at din bedrift skal kunne tilby nyankomne flyktninger praksisplass de kommende to år?

	TOTAL	Ansatte			
		1-5 Ansatte	6-20 Ansatte	21-50 Ansatte	50+ Ansatte
BASE	322	65	88	80	89
I svært liten grad	1%		1%	3%	1%
I liten grad	8%	9%	7%	6%	11%
I noe grad	17%	9%	21%	13%	21%
I stor grad	29%	29%	33%	33%	20%
I svært stor grad	45%	52%	39%	46%	46%
TOTAL	100%	100%	100%	100%	100%

Hvorfor er det ikke aktuelt for dere å tilby nyankomne flyktninger praksisplass? (flere svar mulig)

	TOTAL	Ansatte			
		1-5 Ansatte	6-20 Ansatte	21-50 Ansatte	50+ Ansatte
BASE	278	115	92	40	31
Ingen egnede arbeidsoppgaver	22%	21%	20%	30%	23%
Har ikke rekrutteringsbehov	24%	31%	21%	18%	13%
Antatte språkutfordringer	23%	14%	24%	35%	36%
For ressurskrevende	14%	13%	13%	10%	23%
Antatt for lite oppfølging fra det offer	3%	1%	4%	5%	3%
Dårlige erfaringer med praksisplasser	3%	1%	4%		7%
Vil ikke passe inn i arbeidsmiljøet	6%	7%	5%	8%	3%
Annet, notér	41%	37%	47%	40%	39%
TOTAL	134%	124%	138%	145%	145%

Har din arbeidsplass tilbud om norskopplæring i arbeidstida?

		Ansatte			
	TOTAL	1-5 Ansatte	6-20 Ansatte	21-50 Ansatte	50+ Ansatte
BASE	600	180	180	120	120
Ja,	7%	3%	2%	14%	12%
Nei, men kan tilrettelegges ved behov	23%	13%	21%	26%	36%
Nei, ikke aktuelt	71%	84%	77%	60%	53%
TOTAL	100%	100%	100%	100%	100%

Bakgrunnsvariabler

Antall ansatte

		Ansatte			
	TOTAL	1-5 Ansatte	6-20 Ansatte	21-50 Ansatte	50+ Ansatte
BASE	600	180	180	120	120
1-5 Ansatte	30%	100%			
6-20 Ansatte	30%		100%		
21-50 Ansatte	20%			100%	
50+ Ansatte	20%				100%
TOTAL	100%	100%	100%	100%	100%

Bransjer

	TOTAL	1-5 Ansatte	6-20 Ansatte	21-50 Ansatte	50+ Ansatte
BASE	600	180	180	120	120
A Jordbruk, skogbruk og fiske	5%	8%	3%	1%	5%
B Bergverksdrift og utvinning	1%	1%	1%		1%
C Industri	13%	7%	9%	18%	23%
D Elektrisitets-, gass-, damp- og varmt	1%	1%		3%	3%
E Vannforsyning, avløps- og renovasj	1%	1%	1%	1%	2%
F Bygge- og anleggsvirksomhet	9%	8%	11%	8%	9%
G Varehandel, reparasjon av motorvo	34%	34%	44%	34%	18%
H Transport og lagring	5%	2%	5%	8%	5%
I Overnattings- og serveringsvirksomh	6%	2%	3%	10%	12%
J Informasjon og kommunikasjon	5%	7%	5%	7%	2%
K Finansierings- og forsikringsvirksom	2%	1%	1%	3%	3%
L Omsetning og drift av fast eiendom	2%	4%	1%	1%	2%
M Faglig, vitenskapelig og teknisk tjen	14%	22%	12%	7%	11%
N Forretningsmessig tjenesteyting	3%	3%	3%	1%	6%
TOTAL	100%	100%	100%	100%	100%